



BOSCH

Des technologies pour la vie

Informations pour le grossiste

Core Range ERT.

Edition octobre 2021

Avec
appareils
encastrables

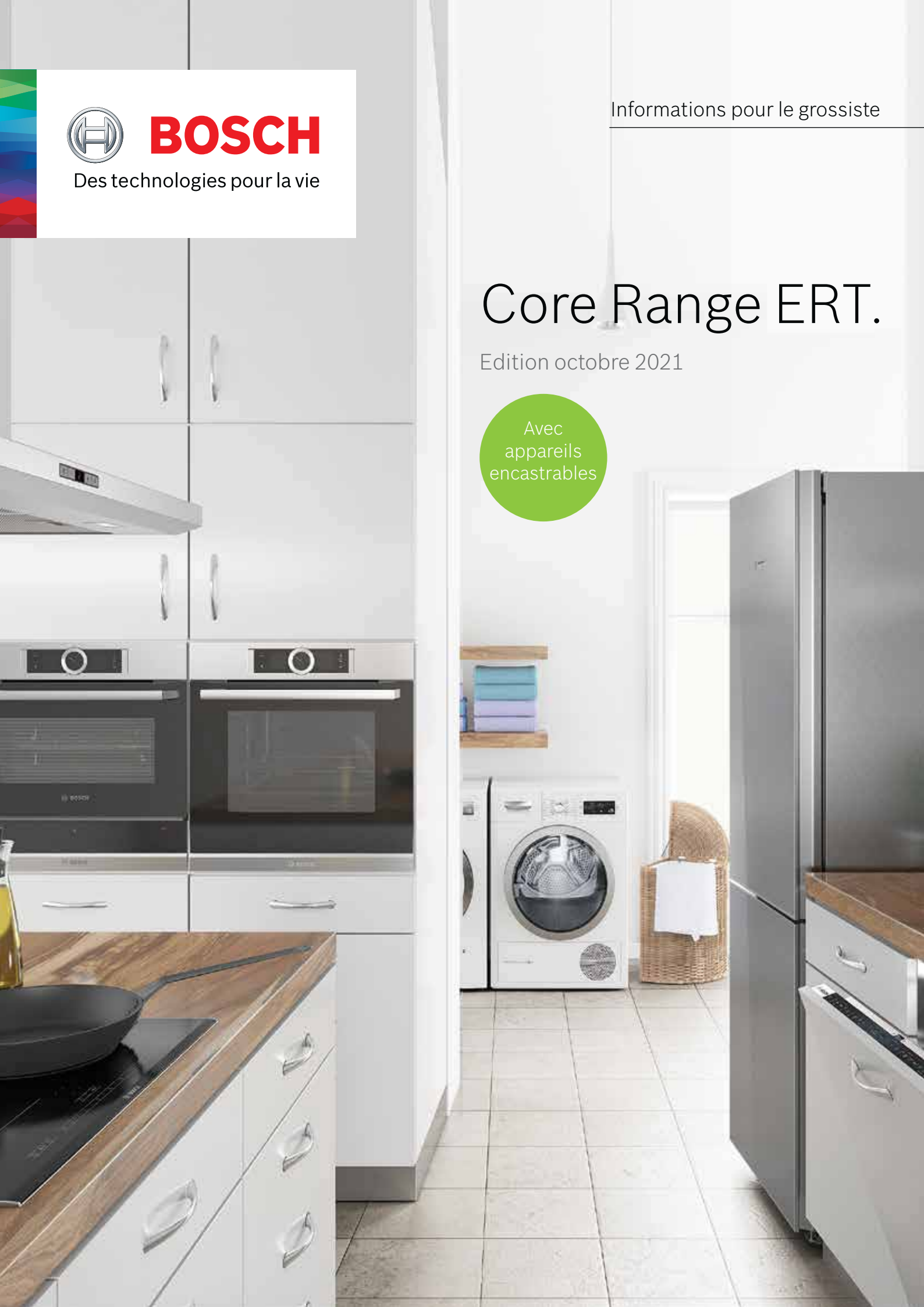


Table des matières

Home Connect	6
Label énergétique	8
Lave-linge et sèche linge	11
Lave-linge	14
Sèche-linge	18
Lave-vaisselle pose libre	20
Lave-vaisselle 60 cm	24
Lave-vaisselle sous-encastrable	25
Réfrigérateurs et surgélateurs pose libre	27
Bottom-Freezers	32
Réfrigérateurs table et réfrigérateurs une porte	34
Surgélateur table et surgélateurs armoire	35
Side-by-Side et French Door	36
Cuisinières et fours micro-ondes	38
Cuisinières électriques, mixte et four micro-ondes	40
Fours	42
Les fours Serie 4 - 6	46
Les fours Serie 8	47
Tables de cuisson	49
Tables de cuisson vitrocéramique HighSpeed	51
Tables de cuisson induction	51
Tables de cuisson à gaz	53
Tables de cuisson induction avec hotte intégrée	53
Hottes	55
Hottes sous-encastrables et Design	57
Hottes décoratives et télescopiques et HeadFree	58
Hottes HeadFree, plafond et Plug&Play	59
Lave-vaisselle intégrables	60
Lave-vaisselle entièrement intégrables 60 cm et 45 cm	62
Lave-vaisselle intégrables 60 cm	64
Réfrigérateurs et surgélateurs encastrables	65
Réfrigérateurs une porte	67
Bottom-Freezers	69
Surgélateur	69

Une chose que le temps ne change pas:
notre aspiration à sans cesse nous améliorer.

Depuis des générations, les électroménagers Bosch contribuent à faciliter la vie quotidienne: une aide facile qui a toujours répondu aux standards les plus élevés de ses détenteurs. Depuis près d'un siècle et demi, les appareils électroménagers Bosch entreprennent d'innombrables tâches fastidieuses dans d'innombrables ménages - pour la simple raison de nous permettre de gagner du temps utile à améliorer notre qualité de vie.




Made in Germany.

Conçu et fabriqué en Allemagne, cet appareil est synonyme de qualité, de durabilité, de fiabilité et de responsabilité envers la planète et nos employés.



German engineering.

Conçu en Allemagne, cet appareil est synonyme de qualité, de durabilité, de fiabilité et de responsabilité envers la planète et nos employés dans le monde entier.



Bosch dans chaque détail.

Nous souhaitons que votre habitation soit un lieu de bien-être. Et ce, le plus longtemps possible. Voilà pourquoi Bosch conçoit des appareils électroménagers répondant sans cesse aux nouvelles normes qui améliorent et simplifient durablement votre vie, grâce à leur design exceptionnel et intemporel, à leur qualité technique hors pair ainsi qu'à l'efficacité, à la longévité et au confort exceptionnels qu'ils proposent. Nous ne laissons rien au hasard. Chaque détail, de la plus petite vis à l'appareil dans son ensemble, est le fruit de plusieurs années de recherche et a subi des milliers de tests et d'essais de charge. Tel est le secret de la qualité et de la perfection typique de la marque Bosch. Vous pouvez nous faire confiance à 100%.



Comment choisir votre appareil?

Serie

Pour simplifier votre décision d'achat, nous avons scindé nos appareils électroménagers en quatre catégories: Serie 8, 6, 4 et 2. Chaque série présente des caractéristiques de performance visant à satisfaire des besoins spécifiques. Découvrez les appareils électroménagers qui répondent le mieux à vos besoins.

Conseils pour une nouvelle cuisine

La cuisine se trouve au coeur de votre maison. Vous rêvez d'un endroit agréable où, après une longue journée, vous vous réunissez avec toute la famille ? Ou rêvez-vous plutôt d'un espace personnel pour préparer de délicieux repas pour les amis qui viennent vous rendre visite ? Nous aimerons vous aider à trouver votre chemin vers la cuisine de vos rêves.

Plus d'info sur: www.bosch-home.be/fr/amenager-cuisine

Home Connect Smart today. Smart tomorrow.

Grâce à la fonctionnalité Home Connect, de nouvelles possibilités s'offrent à vous. Vous pouvez facilement contrôler et surveiller à distance vos électroménagers même si vous n'êtes pas chez vous. Vous accédez aussi à tout moment à des manuels d'utilisation numériques et à des conseils pratiques qui vous simplifieront la vie. Le tout sans faire de compromis au niveau des résultats: perfection garantie!

Votre lave-linge a réponse à tout... et vous adorez ça.

Contrôlez votre lave-linge et votre sèche-linge à distance. Easy Start vous recommande toujours le bon programme. De quoi vous simplifier la vie.

Prenez soin de votre plat. Votre smartphone s'occupe de l'air frais.

Grâce à Home Connect, votre hotte et table de cuisson fonctionnent désormais en parfaite symbiose – pour une évacuation optimale. Réglez votre hotte en toute tranquillité via votre application Home Connect.

Astuces de conservation, une collection de recettes et tous vos aliments en un clin d'oeil.

Des conseils pour une conservation optimale des aliments, un guide de recettes selon les aliments dans votre réfrigérateur et une liste des produits stockés sur votre smartphone grâce à l'application Home Connect.





Pour que chaque repas soit un festin. Pour que votre cuisine vous suive partout.

Faire de la pâtisserie sans être chez vous? Aucun problème: utilisez votre appareil mobile pour allumer le four à distance grâce à la fonctionnalité Home Connect. L'appli vous dira tout ce que vous devez savoir sur la cuisson. Vous saurez quand le repas est prêt et si vous avez bien éteint le four. Bref, vous serez chez vous sans vraiment y être.

Les meilleurs conseils pour la vaisselle? Demandez-les à votre appli.

Aujourd'hui, c'est votre smartphone qui connaît tout en matière de vaisselle. Utilisez Easy Start: il vous indiquera sans problème le meilleur programme pour votre vaisselle. Ainsi, vous disposez d'un véritable expert dans votre cuisine.



La version du label énergétique: valable depuis le 1^{er} mars 2021.

Les évolutions technologiques de ces dernières années ont permis d'augmenter le nombre d'appareils classés A+ et au-delà. Résultat : le label énergétique ne remplissait plus sa fonction originale qui est de vous aider à faire un choix lors de l'achat. De plus, les habitudes des utilisateurs ont, elles aussi, évolué. Il était donc temps de mettre à jour l'actuel label énergétique. Les premiers appareils électroménagers à bénéficier du nouveau label énergétique seront les lave-linge, les lavante-séchante, les lave-vaisselle, les réfrigérateurs et congélateurs et les caves à vin. Depuis le 1^{er} mars 2021, le nouveau label énergétique est obligatoire pour tous ces appareils électroniques.

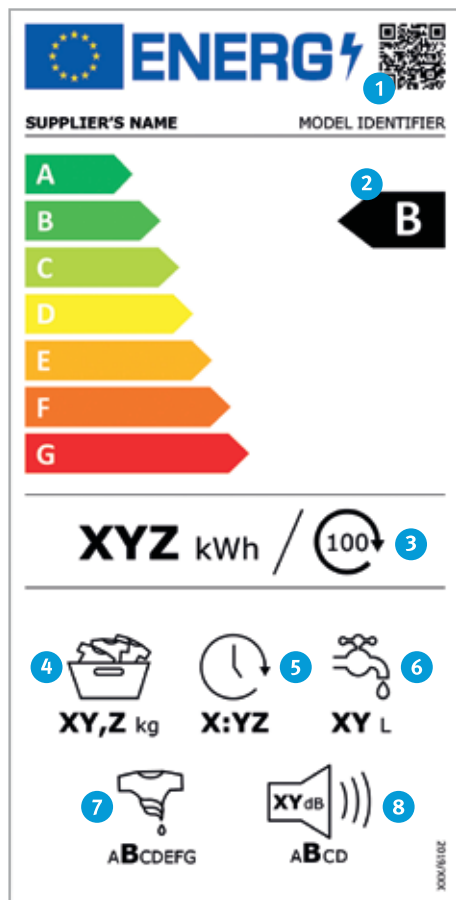
Le changement le plus significatif est l'élimination des classes d'efficacité énergétique «plus», comme par exemple A+++ . La classification va de A à G. De nouvelles méthodes sont également utilisées pour mesurer la consommation en électricité et déterminer la classe énergétique. Selon les spécifications de l'UE, ils doivent, dans la mesure du possible, tenir compte de l'utilisation réelle du produit et refléter le mode de consommation normal. Cela signifie, par exemple, que la consommation d'énergie des lave-linge, des lavante-séchante et des lave-vaisselle ne sera plus spécifiée par an mais par 100 cycles de l'appareil en question. La durée du programme de label à tester est également précisée pour ces produits. Dans le cas des lave-linge et des lavante-séchante, il y aura même une durée maximale de programme qui ne devra pas être dépassée.

Le programme de test pour l'étiquetage des lave-linge et des lavante-séchante change également. Le nouveau programme "Eco 40-60" sera affiché sur le bandeau de commande. Pour les lave-vaisselle, la composition des couverts standard est également modifiée. Pour ces raisons et d'autres encore, il n'est pas possible de convertir directement les anciennes classes d'efficacité en nouvelles classes. De plus, vous pourrez désormais obtenir plus d'informations sur le produit en scannant un QR code affiché sur le label énergétique. Le QR code vous renverra à une base de données gérée par l'UE depuis le 1^{er} mars 2021. Vous pourrez y consulter et y télécharger des documents pour tous les appareils qui font l'objet d'un nouveau label énergétique. Il sera également possible d'accéder à la base de données via Internet. Pour plus d'informations sur le nouveau label énergétique, **visitez le site www.bosch-home.be/fr**



Nouveau label énergétique des lave-linge

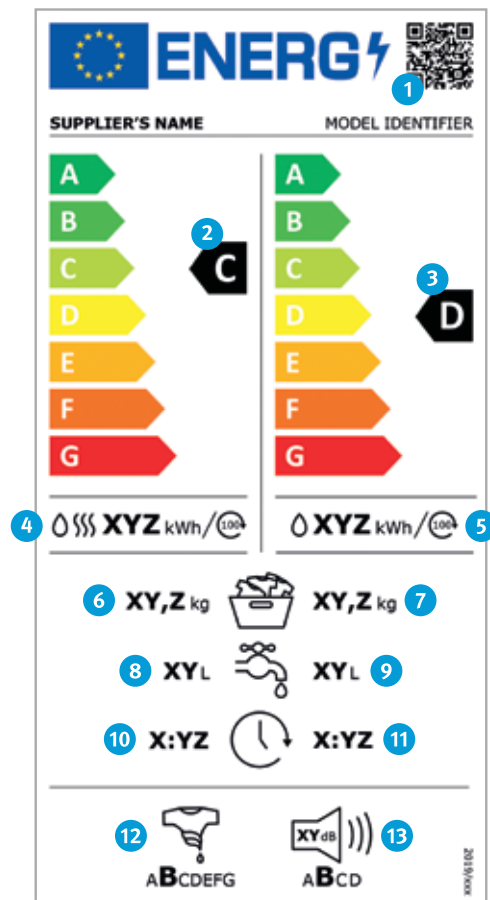
Un des principaux changements apportés au label énergétique des lave-linge concerne la modification du programme de test servant de référence pour toutes les valeurs de l'étiquette. Par exemple, le calcul de la consommation d'électricité est maintenant basé sur 100 cycles de lavage. Le nouveau programme « Eco 40-60 » convient pour laver des textiles en coton, en lin ou en mélange de fibres normalement sales qui, d'après leur symbole d'entretien, sont lavables à 40 °C ou 60 °C. Les textiles mentionnés peuvent être lavés en même temps dans ce programme. Le programme « Eco 40-60 » est le plus efficace du point de vue des consommations d'électricité et d'eau combinées.



- 1 Code QR
- 2 Classe d'efficacité énergétique**
- 3 Consommation d'électricité pondérée** en kWh/100 cycles (avec le programme Eco 40-60)
- 4 Capacité de charge maximale
- 5 Durée du programme « Eco 40-60 »*
- 6 Consommation en eau pondérée** en litres/cycle (avec le programme Eco 40-60)
- 7 Classe d'efficacité d'essorage
- 8 Niveau sonore pendant l'essorage exprimé en dB(A) re 1 pW et catégorie de niveau sonore

Nouveau label énergétique des lavantes-séchantes

Le label énergétique actuel des lavantes-séchantes n'a pas été modifié depuis son introduction en 1996. Il indique en effet toujours l'échelle d'origine, qui va de A à G. Comme les lave-linge séchant sont souvent utilisés uniquement pour le lavage, l'étiquette énergétique est divisée en deux parties. La partie gauche indique les valeurs qui s'appliquent au cycle complet de lavage et séchage. La partie droite indique les valeurs qui s'appliquent uniquement au cycle de lavage. Les valeurs ne concernant que le cycle de lavage et apparaissant sur ce label illustrent les changements apportés aux informations obligatoires de la nouvelle étiquette énergétique des lave-linge.



- 1 Code QR
- 2 Classe d'efficacité énergétique* (cycle complet)
- 3 Classe d'efficacité énergétique* (cycle de lavage)
- 4 Consommation d'électricité pondérée* en kWh/100 cycles (cycle complet**)
- 5 Consommation d'électricité pondérée* en kWh/100 cycles (cycle de lavage)
- 6 Capacité de charge maximale (cycle complet**)
- 7 Capacité de charge maximale (cycle de lavage)
- 8 Consommation d'eau pondérée* en litres/cycle (cycle complet**)
- 9 Consommation d'eau pondérée* en litres/cycle (cycle de lavage)
- 10 Durée du programme (cycle complet)
- 11 Durée du programme « Eco 40-60 »
- 12 Classe d'efficacité de l'essorage*
- 13 Niveau sonore pendant l'essorage exprimé en dB(A) re 1 pW et catégorie de niveau sonore

* Eco 40-60 : afin d'atteindre une efficacité énergétique optimale, une température de lavage optimale est définie. Le consommateur ne peut pas modifier cette température. La température de lavage réelle est indiquée dans le manuel d'utilisation. En fonction de la charge, elle peut être différente de la température de lavage sélectionnée afin de réaliser des économies d'énergie. La performance de lavage est ainsi conforme aux exigences légales.

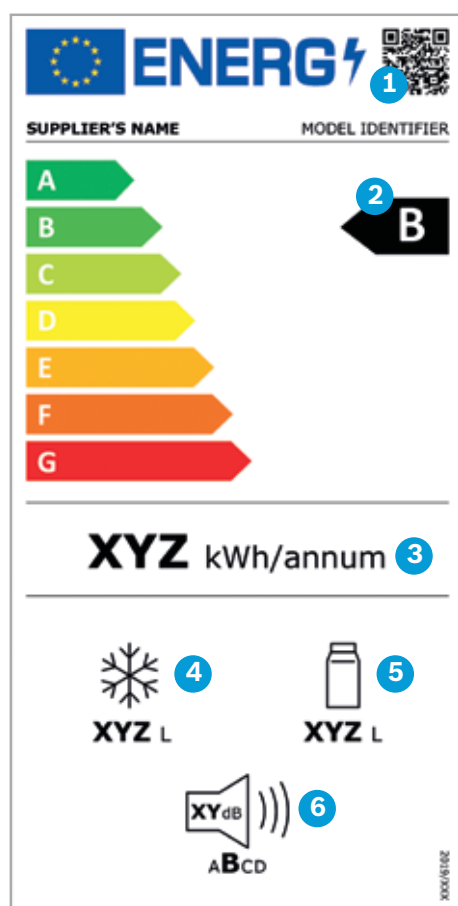
** Ces valeurs s'appliquent au quart de charge, à la demi-charge et à la pleine charge.

* Ces valeurs s'appliquent au lavage d'un quart de charge, d'une demi-charge et d'une pleine charge, ainsi qu'au lavage et séchage d'une demi-charge et d'une pleine charge.

** Lavage et séchage

Label énergétique pour réfrigérateurs et congélateurs:

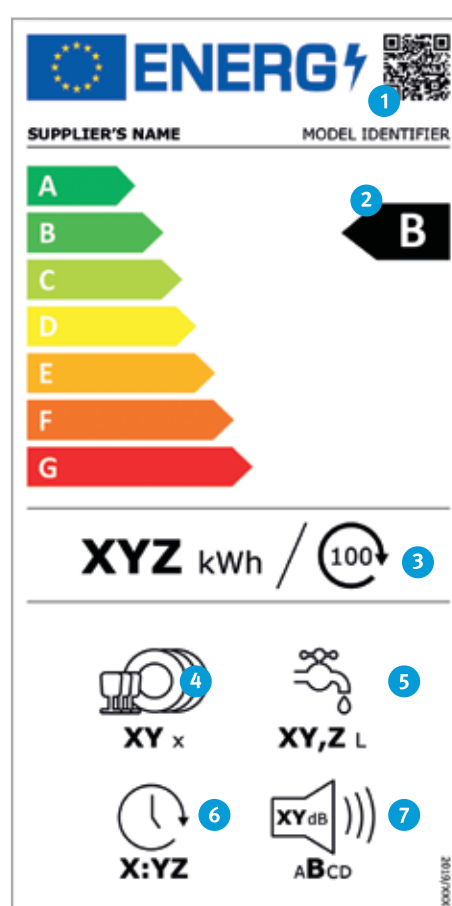
La méthode utilisée pour déterminer la classe énergétique est maintenant plus complète. Elle prend en compte le type d'appareil, son principe de fonctionnement, la température ambiante, ainsi que le nombre et la taille des compartiments de stockage. Les autres éléments du nouveau label énergétique ne changent pas. La consommation en électricité continue à être indiquée en kWh par an. Le label fournit également des informations sur le volume total de tous les compartiments de réfrigération et de congélation, s'il y en a, et sur le niveau sonore et la catégorie de niveau sonore.



- 1 QR code
- 2 Classe d'efficacité énergétique
- 3 Consommation en électricité en kWh/an (mesurée dans les nouvelles conditions standards)
- 4 Volume total de tous les compartiments de congélation
- 5 Volume total de tous les compartiments de réfrigération
- 6 Niveau sonore exprimé en dB(A) re 1 pW et catégorie de niveau sonore

Nouveau label énergétique des lave-vaisselle

La classe d'efficacité énergétique des lave-vaisselle est toujours basée sur le programme Eco. Cependant, la norme de test a changé. Par exemple, des gobelets, des casseroles et des ustensiles en plastique sont utilisés pour déterminer la performance de lavage et de séchage afin de mieux représenter les habitudes des consommateurs. De plus, la durée du programme Eco est désormais indiquée. Ce programme, particulièrement respectueux de l'environnement et idéal pour la vaisselle normalement sale, est le plus efficace du point de vue des consommations d'électricité et d'eau. Tout comme pour les lave-linge et les lavantes-séchantes, le calcul de la consommation d'électricité est basé sur 100 cycles de lavage.



- 1 Code QR
- 2 Classe d'efficacité énergétique
- 3 Consommation d'électricité en kWh/100 cycles (avec le programme Eco)
- 4 Capacité en nombre de couverts standard (avec le programme Eco)
- 5 Consommation d'eau en litres/cycle (avec le programme Eco)
- 6 Durée du programme Eco
- 7 Niveau sonore exprimé en dB(A) re 1 pW et catégorie de niveau sonore

Lave-linge et sèche-linge



i-DOS: dosage automatiquement parfait.

La corvée du dosage n'a plus lieu d'être. Désormais, vous n'avez plus qu'à remplir une seule fois les compartiments à lessive et à assouplissant. Le système automatique i-DOS s'occupe ensuite de mesurer la quantité exacte de lessive et d'eau requise, lavage après lavage. Finis les trop grandes quantités de lessive et les cycles de rinçage inutiles. Vous économisez jusqu'à 38 %* de lessive et jusqu'à 10 litres d'eau** par cycle.



Vous pouvez surdoser ou sous-doser. Ou bénéficier d'un dosage optimal.



Surdosage

L'utilisation d'une quantité excessive de détergent est mauvaise pour votre linge et votre peau, et entraîne également une augmentation de votre consommation d'eau et d'énergie.



Sous-dosage

Utiliser trop peu de détergent ne permet pas vraiment de faire des économies, puisque dans ce cas, vous devez laver vos vêtements plusieurs fois pour qu'ils soient réellement propres.



Dosage adéquat

i-DOS, le système de dosage automatique intégré, calcule et diffuse la quantité de détergent liquide nécessaire au millilitre près.

* Comparé au dosage manuel de lessive liquide, où le surdosage moyen atteint 38 % d'après le International Journal of Consumer Studies 38 (2014), 265 f.

** Calcul basé sur du linge mixte lavé à 40 °C avec surdosage manuel de lessive de 38 % par rapport à un appareil muni du dosage automatique avec 10 kg de linge et le système de lavage 4D : test WL 1547/19 mené par le WFK Institute for Applied Research, daté de 08/2019, et commandité par BSH Hausgeräte GmbH.



ActiveWater Plus

Préserver l'environnement et votre portefeuille grâce à une gestion efficace de l'eau. Deux capteurs veillent à ce que l'appareil n'utilise que la quantité d'eau requise – en fonction du type de textile et de la quantité de linge. En outre, grâce à la répartition constante de l'eau et du produit lessiviel, chaque goutte est utilisée efficacement. Pour laver économiquement de petites quantités de linge.

Détection de mousse

Du linge toujours parfaitement rincé: sur les lave-linge équipés du système de détection de mousse, des capteurs détectent tout surdosage de produit lessiviel et la machine compense celui-ci en réduisant les mouvements du tambour et en ajoutant un rinçage supplémentaire.

EcoPrognose

Indicateur de consommation: la consommation d'eau et/ou d'électricité en un clin d'œil. Même avant le démarrage du programme, le display mentionne les consommations d'eau et d'électricité. Sur une échelle de 1 à 5, elles sont évaluées d'économiques à normales. Le choix du programme optimal est ainsi toujours possible.



EcoSilence Drive™

Le moteur EcoSilence Drive conçu par Bosch est particulièrement puissant et durable. Il se caractérise par sa grande efficacité énergétique, par sa rapidité et surtout par sa faible consommation d'électricité.



10 ans de garantie

Le moteur compact affiche une très faible usure et se distingue en conséquence par une longue durée de vie. C'est pourquoi Bosch vous garantit son moteur EcoSilence Drive pendant 10 ans.

Un lavage simplement parfait.



Système de lavage 4D

Programmes

Système de lavage 4D

Un distributeur et une pompe de circulation supplémentaire, qui injectent l'eau et la lessive de manière centralisée dans le tambour à vitesse accrue, permettent un nettoyage actif du linge. Dans le « tunnel de lavage » formé, l'eau et la lessive sont réparties uniformément sur tout le linge. Cela permet d'exploiter au maximum le pouvoir nettoyant de la lessive et de rendre votre linge encore plus propre en un temps réduit.

Express 15'

La lessive en un temps record. Le programme Extra court 15' vous permet de laver 2 kg de linge peu souillé en un temps record – avec lavage, rinçage et essorage.

HygienePlus

Un rinçage particulièrement efficace. En particulier pour les peaux sensibles.



Intensif Plus

La puissance de nettoyage supplémentaire permet un cycle de lavage plus intensif, prolongé de 30 minutes maximum. L'effet est visible par une activité accrue et plus de mousse dans le tambour.

Nettoyage du tambour avec rappel automatique

Le nettoyage tambour est un programme spécial pour le nettoyage et l'entretien du tambour.

Programme Rapide/Mixte

Pour laver rapidement du linge légèrement sale. Idéal lorsque vous souhaitez laver jusqu'à 3,5 kg de linge peu sale ou nettoyer ensemble de nouvelles pièces de vêtements composées de textiles différents.



Antitaches

Système de protection des eaux

AquaStop

Avec sa double paroi, le tuyau AquaStop® accroît encore la sécurité en bloquant l'arrivée d'eau en cas de fuite.

Confort



Système automatique Antitaches

Adieu les taches! Le système automatique antitaches de nos lave-linge élimine de manière ciblée les taches les plus fréquentes (4 ou 16): sang, vin rouge, ou encore herbe et huile. L'appareil adapte automatiquement la température, la vitesse de rotation du tambour et le temps de trempage de la tache, avant le démarrage du programme sélectionné.

Reload

Vous avez oublié de mettre un vêtement dans la machine ? Avec la fonction rajout de linge vous pouvez mettre le programme sur pause et ouvrir la machine pour rajouter votre linge.



VarioDrum

Niveau sonore



AntiVibration Design

Grâce à la conception AntiVibration spéciale de ses parois latérales, votre lave-linge se révèle extrêmement silencieux. Les vibrations sont réduites et la machine bénéficie d'une meilleure stabilité.

Éclairage du tambour avec LED

Le tambour s'allume après la mise en marche de l'appareil, après l'ouverture et la fermeture de la porte et après le démarrage du programme. La lumière s'éteint automatiquement.



VarioDrum: Pour un lavage doux ou intensif

Sa structure permet une répartition égale de l'eau. Ses reliefs en forme de vague massent délicatement le linge ou le brassent avec énergie. Les aubes asymétriques distribuent l'eau avec le produit lessiviel, de manière constante tout au long du cycle de lavage.

Displays

Display LED MultiTouch

Une commande intuitive via un écran tactile. Divers signaux sonores et lumineux vous offrent des informations claires et précises.

Touches TouchControl

Une commande toute en simplicité et en légèreté. Un contact léger sur les touches à effleurement suffit pour sélectionner la fonction supplémentaire souhaitée sur le panneau de commande TouchControl.

Lave-linge - 7 - 8 kg



Référence	WAN28062FG	CD
Série	Serie 4	
RRP* (€)	649,99 €	
Capacité	7 kg	
tr/min	1400 tr/min	
Label énergétique**	D	
i-DOS	-	
4D Wash	-	
Display	LED (temp fix)	
ActiveWaterPlus	●	
EcoPrognose (énergie et eau)	-/-	
AquaStop/AquaSecure/prot.mult.	-/-●	
Reload / Drum light	●/-	
Antitâches	-	
Home Connect	●	
Wave Drum	-	

Référence	WAN282A1FG	CD	WAU28S41FG	CD
Série	Serie 4		Serie 6	
RRP* (€)	719,99 €		809,99 €	
Capacité	8 kg		8 kg	
tr/min	1400 tr/min		1400 tr/min	
Label énergétique**	C		C	
i-DOS	-		●	
4D Wash	-		●	
Display	LED		LED	
ActiveWaterPlus	●		●	
EcoPrognose (énergie et eau)	-/-		●/-	
AquaStop/AquaSecure/prot.mult.	-/-●		-/●/-	
Reload / Drum light	●/-		●/-	
Antitâches	-		-	
Home Connect	-		-	
Wave Drum	●		●	

Lave-linge - 9 kg



Référence	WAU28T40FG	CD	WGG244M4FG	CD	WAX32M40FG	CD	WAV28M04FG	CD
Série	Serie 6		Serie 6		Serie 8		Serie 8	
RRP* (€)	779,99 €		899,99 €		989,99 €		1039,99 €	
Capacité	9 kg		9 kg		9 kg		9 kg	
tr/min	1400 tr/min		1400 tr/min		1600 tr/min		1400 tr/min	
Label énergétique**	C		A		C		A	
i-DOS	-		-		-		-	
4D Wash	-		-		●		●	
Display	LED		LED (high)		LED		LED	
ActiveWaterPlus	●		●		●		●	
EcoPrognose (énergie et eau)	●/-		-		●/●		●/●	
AquaStop/AquaSecure/prot.mult.	-/-●		-/●/-		●/-/-		●/-/-	
Reload / Drum light	●/-		●/●		●/●		●/●	
Antitâches	-		● (4)		● (4)		● (4)	
Home Connect	-		-		-		-	
Wave Drum	●		●		●		●	



Référence	WAV28GH0FG	CD	WAV28EHPFG	CD
Série	HomeProfessional		HomeProfessional	
RRP* (€)	1159,99		1259,99	
Capacité	9 kg		9 kg	
tr/min	1400 tr/min		1400 tr/min	
Label énergétique**	A		A	
i-DOS	-		●	
4D Wash	●		●	
Display	TFT		TFT	
ActiveWaterPlus	●		●	
EcoPrognose (énergie et eau)	●/●		●/●	
AquaStop/AquaSecure/prot.mult.	●/-/-		●/-/-	
Reload / Drum light	●/●		●/●	
Antitâches	● (16)		● (16)	
Home Connect	●		●	
Wave Drum	●		●	



Lave-linge - 10 kg



Référence	WGG256M4FG	CD	WAL28PH2FG	CD	WAX32M41FG	CD	WAX32G42FG	CD
Série	Serie 6		Serie 6		Serie 8		HomeProfessional	
RRP* (€)	949,99 €		1029,99 €		1069,99 €		1159,99 €	
Capacité	10 kg		10 kg		10 kg		10 kg	
tr/min	1600 tr/min		1400 tr/min		1600 tr/min		1600 tr/min	
Label énergétique**	B		C		B		C	
i-DOS	-		●		-		-	
4D Wash	-		-		●		●	
Display	LED (high)		LED MultiTouch		LED		TFT	
ActiveWaterPlus	●		●		●		●	
EcoPrognose (énergie et eau)	-		●/●		●/●		●/●	
AquaStop/AquaSecure/prot.mult.	-/●/-		●/●/-		-/●/-		●/●/-	
Reload / Drum light	●/●		●/●		●/●		●/●	
Antitâches	● (4)		-		● (4)		● (16)	
Home Connect	-		-		●		-	
Wave Drum	●		●		●		●	



Référence	WAX32K41FG	CD	WAXH2E41FG	CD
Série	Serie 8		HomeProfessional	
RRP* (€)	1169,99 €		1309,99 €	
Capacité	10 kg		10 kg	
tr/min	1600 tr/min		1600 tr/min	
Label énergétique**	B		C	
i-DOS	●		●	
4D Wash	●		●	
Display	LED		TFT	
ActiveWaterPlus	●		●	
EcoPrognose (énergie et eau)	●/●		●/●	
AquaStop/AquaSecure/prot.mult.	-/●/-		●/●/-	
Reload / Drum light	●/●		●/●	
Antitâches	-		● (16)	
Home Connect	-		●	
Wave Drum	●		●	



* Prix marché conseillé (sans engagement) au 10/2021. TVA et contribution Recupel € 1 comprises.
 ** Sur une échelle de classes d'efficacité énergétique de A à G

Les différents types de sèche-linge avec pompe à chaleur.

Gardez vos filtres propres ! Les sèche-linge avec pompe à chaleur ont tendance à perdre en efficacité énergétique au fil du temps si les filtres ne sont pas nettoyés régulièrement. De plus, des filtres propres ont un effet positif sur la qualité de séchage en général. Voici les trois différents systèmes d'élimination des peluches utilisés dans les sèche-linge avec pompe à chaleur Bosch.

EasyClean

La plupart des sèche-linge utilisent un système d'élimination des peluches en deux étapes.

Un filtre de porte qui doit être vidé après chaque cycle de séchage. Premier constat: beaucoup de gens ne le font pas de manière régulière. Seulement 50 % des propriétaires de sèche-linge pensent à le faire après chaque cycle. Cela a des répercussions négatives sur la qualité de séchage et sur l'efficacité énergétique de l'appareil car la consommation augmente lorsque les filtres ne sont pas nettoyés après chaque cycle ou au moins de manière régulière.

Un condenseur, situé en bas, qui doit être nettoyé également. La fréquence de nettoyage dépend généralement du modèle et du fabricant. Avec le filtre EasyClean, il vous suffit de nettoyer le filtre après environ 20 cycles¹⁾ ou 60 heures de séchage.

SelfCleaning

Nettoyage automatique du condenseur.

Cette technologie diminue considérablement l'entretien manuel nécessaire pour éliminer les peluches et maintenir le sèche-linge au mieux de ses performances cycle après cycle. Avec les sèche-linge avec pompe à chaleur SelfCleaning Condenser, il n'y a pas de filtre de condenseur. Par conséquent, vous n'avez aucun besoin de le nettoyer !

Comme son nom l'indique, il s'occupe lui-même de nettoyer le condenseur, ce qui vous garantit les meilleurs résultats de séchage et vous fait gagner un temps précieux tout en maintenant le sèche-linge à son efficacité maximale.


Grâce à la technologie SelfCleaning Condenser, il vous suffit d'enlever et de nettoyer les peluches sèches dans les deux filtres de porte après chaque cycle. Pendant longtemps, ce système a été la référence parmi les sèche-linge pratiques haute performance.

AutoClean

Élimination automatique des peluches.

Le sèche-linge AutoClean est le sèche-linge avec pompe à chaleur le plus pratique jamais inventé. Il ne comporte pas de filtre de porte et est doté d'un condenseur qui s'autonettoie, le SelfCleaning Condenser. Vous n'avez donc plus à nettoyer le filtre après chaque cycle de séchage. Sa technologie novatrice d'élimination des peluches aspire et stocke automatiquement les peluches dans un réservoir qui doit être vidé tous les 20 cycles¹⁾ seulement.

Résultat : un séchage efficace et d'excellentes performances sans avoir à enlever les peluches après chaque cycle. Les sèche-linge classiques comportant des filtres de porte doivent être nettoyés environ 160 fois¹⁾ par an, ce qui signifie que, grâce à AutoClean, vous gagnez un temps précieux et vous vous épargnez beaucoup d'efforts.



¹⁾ Sur la base de 160 cycles/an avec un programme coton standard conforme à la directive UE 392/2012. Les chiffres peuvent varier selon les habitudes d'utilisation.

Un séchage parfaitement délicat.



Smart Dry



VarioDrum



Iron Assist

Efficacité énergétique



A+++

Les sèche-linge de la classe d'efficacité énergétique A+++ consomment jusqu'à 25% moins d'énergie que les appareils portant un label A++.



A++

Les sèche-linge de la classe d'efficacité énergétique A++ consomment jusqu'à 50% moins d'énergie que les appareils portant un label A.

Techniques de séchage

Technique de condensation conventionnelle

Nos sèche-linge à condensation sont non seulement économes en énergie, mais aussi faciles à installer. Comme l'humidité extraite pendant le cycle est collectée dans un réservoir, ils ne sont pas équipés d'une gaine d'extraction d'air vers l'extérieur. Vous n'avez qu'à le brancher et l'allumer.

Technique des pompes à chaleur

Pour consommer moins d'énergie. La technologie de Bosch travaille sans chauffage conventionnel, contrairement aux sèche-linge à condensation. L'air nécessaire pour le séchage est chauffé à moindres frais à l'aide d'une pompe à chaleur et la chaleur présente est réutilisée de manière efficace.



AntiVibration Design

Grâce à la conception AntiVibration spéciale de ses parois latérales, votre sèche-linge se révèle extrêmement silencieux. Les vibrations sont réduites et la machine bénéficie d'une meilleure stabilité.



AutoDry

Grâce à l'électronique novatrice, les sèche-linge équipés du système AutoDry sèchent jusqu'à 8 kilos de linge de façon particulièrement douce et exactement comme vous le souhaitez. Quel que soit le réglage: à repasser, à ranger ou extrasec. Des capteurs mesurent la température et l'humidité résiduelle et préservent ainsi votre linge de températures trop élevées ou d'un séchage excessif.



Iron Assist

Iron Assist a été spécialement conçu pour alléger le repassage. Les vêtements secs qui sont légèrement ou fortement froissés sont mis dans le tambour, chauffés délicatement et pulvérisés d'une brume d'eau. La vapeur d'eau qui en résulte permet de défroisser efficacement le linge. La quantité de vapeur est ajustée en fonction du programme et de la charge afin d'assurer un soin du linge optimal.

Moteur EcoSilence Drive

Le moteur EcoSilence Drive développé par Bosch est particulièrement puissant, silencieux et durable. Il se distingue par sa grande efficacité énergétique, sa vitesse exceptionnelle et sa très faible consommation d'énergie.

NEW - Programme linge de lit

Empêchez les draps de s'em mêler dans votre sèche-linge! Les sèche-linge Bosch avec programme linge de lit font bouger les draps dans les deux sens pour éviter qu'ils ne s'em mêlent les uns aux autres grâce au grand tambour avec système de tambour réversible. Ainsi, tous vos articles en tissu, grands et petits, peuvent être séchés ensemble tout en obtenant des résultats de séchage parfaits.



Sensitive Drying System

Avec la structure de tambour SoftDry préservant les textiles et l'intérieur extraplat, le système aide à prendre soin de votre linge de manière optimale. Les aubes incurvées le mélangent à chaque rotation. En outre, les textiles ne reposent pas à plat, mais sont traversés par un flux d'air tempéré venant du bas.

Set d'évacuation d'eau

Kit de raccordement pour évacuation de l'eau de condensation.

Smart Dry

Grâce à une technologie de capteurs moderne et à une technique de contrôle intelligente, le lave-linge et le sèche-linge sont directement connectés l'un avec l'autre. Le lave-linge envoie les paramètres du dernier cycle de lavage, c'est-à-dire le programme, la charge et l'humidité résiduelle, au sèche-linge. Le sèche-linge sélectionne alors automatiquement les réglages optimaux. L'option est disponible pour les sèche-linge dotés de Home Connect en combinaison avec tous les lave-linge Home Connect de Bosch.



Référence	WTN8327CFG	CD	WTH83V40FG	CD	WTR85T40FG	CD	WTM852K1FG	CD
Série	Serie 4		Serie 4		Serie 6		Serie 4	
Type	Condensation conventionnel		Pompe à chaleur		Pompe à chaleur		Pompe à chaleur	
RRP* (€)	539,99 €		769,99 €		849,99 €		889,99 €	
Label énergétique**	B		A++		A++		A++	
Capacité	7 kg		7 kg		8 kg		8 kg	
Système de nettoyage	-		EasyClean		EasyClean		SelfCleaning	
Display	LED		LED		LED		LED	
Auto Dry	●		●		●		●	
Set d'évacuation d'eau	-		●		●		-	
Moteur BLDC	-		-		-		-	
IronAssist	-		-		-		-	
Tambour / Eclairage (LED)	galvanisé/-		inox/-		inox/●		inox/-	
Home Connect	-		-		-		-	
intelligentDry	-		-		-		-	
Reload	●		●		●		●	



Référence	WQG233D4FG	CD	WTU8740FG	CD	WTX88M40FG	CD	WTX8HE40FG	CD
Série	Serie 6		Serie 6		Serie 8		HomeProfessional	
Type	pompe à chaleur		pompe à chaleur		pompe à chaleur		pompe à chaleur	
RRP* (€)	909,99 €		949,99 €		1139,99		1359,99	
Label énergétique**	A+++		A++		A+++		A+++	
Capacité	8 kg		9 kg		9 kg		9 kg	
Système de nettoyage	EasyClean		SelfCleaning		AutoClean		AutoClean	
Display	LED display (high)		LED MultiTouch		LED display		TFT-display	
Auto Dry	●		●		●		●	
Set d'évacuation d'eau	●		●		●		●	
Moteur BLDC/Programme de linge de lit	●/●		-/-		●/-		●/-	
IronAssist	-		-		-		●	
Tambour / Eclairage (LED)	inox/●		inox/●		inox/●		inox/●	
Home Connect	-		-		-		●	
intelligentDry	-		-		-		●	
Reload	●		●		●		●	



Référence	WNA13400EU	NAT	WNA14400EU	NAT	WDU8H541EU	NAT
Série	Serie 4		Serie 6		Serie 6	
Type	Wash & Dry		Wash & Dry		Wash & Dry	
RRP* (€)	1029,99 €		1129,99 €		1349,99	
Label énergétique**	E/C		E/C		E/C	
Capacité (lavage/séchage)	8kg/5kg		9kg/6kg		10kg/6kg	
tr/min	1400 tr/min		1400 tr/min		1400 tr/min	
Auto Dry	●		●		●	
Display	LED (large)		LED (large)		LED MultiTouch	
ActiveWaterPlus	●		●		●	
AquaStop/AquaSecure/prot.mult.	●/-/-		●/-/-		●/-/-	
Reload / Drum light	●/-		●/-		●/●	
Home Connect	-		-		●	

Accessoires lavage et séchage

Références	RRP*	Description
WTZPW20D	167,99	Socle pour sèche-linge avec tiroir blanc (HxLxP: 40x60x57 cm)
WMZPW20W	167,99	Socle pour lave-linge avec tiroir blanc (HxLxP: 40x60x57 cm)
WMZ2381	41,99	Rallonge AquaStop (2 m)
WMZ20600	41,99	Panier pour laine, chaussures et peluches ou jouets en tissu
WTZ1110	13,99	Tuyau d'évacuation d'eau pour sèche-linge à condensation (except pompe à chaleur) (2 m)
WTZ11400	94,99	Set de montage en colonne avec plan de travail rétractable pour sèche-linge (except WTU..)
WTZ27400	94,99	Set de montage en colonne avec plan de travail rétractable pour sèche-linge WTU..
WTZ20410	20,99	Set de montage en colonne sans plan de travail rétractable pour sèche-linge (except WTU..)
WTZ27410	20,99	Set de montage en colonne sans plan de travail rétractable pour sèche-linge WTU..

* Prix marché conseillé (sans engagement) au 10/2021. TVA comprise.

eShop



Découvrez notre boutique en ligne et gagnez du temps en commandant tous vos produits d'entretien et accessoires favoris de chez vous.


Commander en ligne: www.bosch-home.be/fr/store

Lave-vaisselle



* Bosch, marque N°1 mondiale en lave-vaisselle.
Sources: Euromonitor, ventes en volume, 2020

La nouvelle génération de lave-vaisselle PerfectDry: Plus de performance et moins de consommation.



ExtraClean Zone



PerfectDry



Extra sec

Techniques de séchage

PerfectDry avec Zeolith®

Le secret des lave-vaisselle PerfectDry réside dans un minéral naturel, la zéolith®, qui absorbe l'humidité de l'air et libère l'énergie sous forme de chaleur. Ce flux d'air 3D chaud et puissant est réparti de manière douce et uniforme sur toute la vaisselle. Ainsi, le plastique est désormais non seulement brillant de propreté, mais aussi complètement sec.

EfficientDry

La nouvelle fonction EfficientDry vient compléter la technologie de séchage Bosch en offrant un niveau de confort accru :

- L'ouverture de porte automatique à la fin du programme peut être paramétrée pour quasi chaque programme ou en effleurant la touche option.
- La porte peut également être ouverte à distance via l'application Home Connect.
- Pendant la phase de séchage, la température est diminuée afin de traiter votre vaisselle de manière délicate. Cela vous permet de la sortir du lave-vaisselle directement après la fin du programme.
- En cas d'absence prolongée, la porte ouverte empêche l'humidité résiduelle de propager de mauvaises odeurs à l'intérieur du lave-vaisselle. Elle permet aussi à votre vaisselle de refroidir complètement.

Extra sec

Pour des résultats de séchage encore plus parfaits, activez la fonction « Extra sec ». D'une simple pression, la température du cycle de lavage est augmentée et la phase de séchage prolongée. Le séchage est ainsi de meilleure qualité, ce qui se voit notamment pour la vaisselle en plastique.

AquaSensor

L'AquaSensor régule la consommation d'eau en fonction du type et du degré de salissure de la vaisselle en contrôlant l'eau par des faisceaux lumineux. Ainsi, en fonction de la présence de résidus de nourriture, de graisse ou de détergent dans l'eau, il est décidé si le cycle de lavage est terminé ou poursuivi.

display TFT - Serie 8

Le display TFT vous fournit toutes les informations utiles et vous indique comment utiliser votre lave-vaisselle de façon optimale. En outre, il affiche la fin du programme en cours en temps réel. Vous obtenez donc des résultats éclatants – à la minute près.

ExtraClean Zone

Oubliez le trempage et le rinçage de votre vaisselle très sale. Trois buses rotatives permettent un nettoyage intense et ciblé dans le panier supérieur, pour des résultats parfaits sur les résidus alimentaires les plus tenaces. La distribution de l'eau par les buses peut être facilement activée et désactivée.

Silence on demand

Faire du télétravail ou passer un coup de fil en toute sérénité ? Grâce à la nouvelle fonction Silence on Demand de l'application Home Connect, vous pouvez diminuer le bruit du lave-vaisselle en toute simplicité via votre smartphone. Le niveau sonore est réduit à son strict minimum pendant 30 minutes, quel que soit le programme sélectionné.



Home Connect

Une tablette qui fait la vaisselle.

- **Démarrez votre vaisselle à distance:** Contrôlez le statut de votre vaisselle quand et d'où vous le désirez.
- **Choisissez facilement le meilleur programme:** Avec l'appli Home Connect. Et sans manuel.
- **Dernières mises à jour:** Imaginez-vous: vous êtes sorti et le lave-vaisselle tourne, mais il n'y a presque plus de tablettes de lavage. L'appli vous envoie une notification: il ne vous reste plus qu'à en acheter.

Une solution en un seul bouton.

Les lave-vaisselle de Bosch ont un programme pour chaque problème.



AquaStop: garantie Bosch en cas de dégât des eaux - pour toute la durée de vie de l'appareil. Veuillez trouver les conditions de garantie à l'adresse: <https://www.bosch-home.be/fr/nos-services/garanties/conditions-de-garantie>

Assistant de dosage

L'Assistant de dosage est synonyme de résultats de nettoyage optimaux. Le détergent utilisé tombe de la chambre à détergent dans un plateau de collecte spécial sur le panier supérieur où il est complètement dissous.

Echangeur thermique: nettoyage sûr, même pour la vaisselle délicate.

Les lave-vaisselle dotés d'un échangeur thermique prennent soin de vos verres et de votre porcelaine. L'eau est préchauffée dans le réservoir de rinçage pour éviter les chocs thermiques. Sélectionnez le programme de lavage Verre 40°C pour un lavage encore plus respectueux de vos verres fins et de vos plats à motifs.

EcoSilence Drive™

Jamais un lave-vaisselle n'a été aussi silencieux. Contrairement aux moteurs classiques, l'EcoSilence Drive™ fonctionne sans balai. Ainsi, non seulement il est très silencieux, mais aussi extrêmement rapide, durable et efficace en termes d'énergie.

Programmes

Court 60°C.

Pour un cycle rapide et une vaisselle parfaitement propre et sèche. En 89 minutes, votre vaisselle sera lavée à 60°C et parfaitement séchée grâce à la technologie Zeolith. Idéal pour une vaisselle journalière moyennement sale, même avec un chargement complet.

Entretien machine.

Afin d'optimiser la performance et la longévité de votre appareil, ce programme, combiné à un détergent machine spécifique pour le lave-vaisselle, élimine les résidus de calcaire et de graisses pour assurer une propreté éclatante.

Favourite

Entrez simplement vos combinaisons de programmes et d'options les plus utilisées. Pour une sélection rapide, facile et individuelle des programmes. Vous pouvez les démarrer facilement en appuyant simplement sur un bouton ou via l'application Home Connect.

Programme 1h.

Une heure... et votre vaisselle sera prête à être rangée. En une heure, votre vaisselle sera lavée à 65°C et séchée. Idéal pour une vaisselle journalière moyennement sale, même avec un chargement complet.

Rapide 45°C

La vaisselle peu souillée est lavée à 45°C en 29 minutes.

Silence 50°C

Ce programme permet d'atteindre un niveau sonore de 2 à 3 décibels de moins que le programme Eco 50°C. Pour une bonne nuit.

Fonctions



Demi-charge

Fonction idéale pour laver une petite quantité de vaisselle, que vous pouvez placer aussi bien dans le panier supérieur qu'inférieur. Permet de faire des économies d'énergie, d'eau et de gagner du temps.



HygienePlus

Un rinçage régulier à haute température moyenne de 70°C pendant environ 10 minutes assure l'élimination totale des bactéries. HygienePlus est idéale pour les personnes exigeant une hygiène irréprochable, par exemple les ménages qui comptent des enfants en bas âge ou des personnes allergiques.

SpeedPerfect+

La fonction SpeedPerfect+ vous permet de réduire la durée de lavage jusqu'à 66% même en cas de charge pleine. Et ce, pour un lavage et séchage toujours optimaux. Cette fonction est très pratique lorsque tout doit aller vite, lors d'une soirée par exemple. Activez SpeedPerfect+ manuellement sur votre lave-vaisselle ou simplement à distance via l'application Home Connect.



Zone intensive










Pression et température de lavage élevée dans tout le panier inférieur. La pression de l'eau dans le panier supérieur correspond à celle du programme sélectionné. Les casseroles et les poêles déposées dans le panier inférieur très sales sont parfaitement lavées, tout comme la vaisselle délicate placée dans le panier supérieur.

Garantie de 10 ans contre la corrosion de la cuve

Outre une technologie économe en énergie, votre nouvel appareil Bosch vous offrira toujours une qualité durable. La cuve de tous les lave-vaisselle Bosch combine des tôles d'acier inoxydable de grande qualité, des technologies d'assemblage et de fabrication spécifiques aux matériaux et un traitement de surface spécial. C'est pourquoi nous sommes l'un des seuls fabricants à offrir une garantie complète de 10 ans contre la corrosion de la cuve. Pour activer celle-ci, il vous suffit de vous enregistrer sur www.bosch-home.be/fr/extra dans les 8 semaines suivant la livraison.

Les nouveaux paniers astucieusement conçus.

Plus d'espace de rangement, plus de flexibilité, plus de stabilité.

	Max Flex Pro Serie 8	Max Flex Serie 6 4	Flex Serie 4
3e niveau de chargement*	 Tiroir à couverts	 Tiroir à couverts	 Tiroir à couverts
Panier supérieur	 ExtraClean Zone Protections souples antidérapantes pour verres et verres à vin 6 rangées rabattables	 ExtraClean Zone Protections souples antidérapantes pour verres 2 rangées rabattables	 Assistant de dosage 2 rangées rabattables
Panier inférieur	 Parois latérales plus élevées 8 rangées rabattables Support pour verres	 Parois latérales plus élevées 6 rangées rabattables	 Parois latérales plus élevées 2 rangées rabattables

* Disponible en fonction du modèle

Easy Slide

Le nouveau système Easy Slide permet de faire coulisser le panier supérieur de manière stable et tout en douceur. Disponible pour tous les paniers Max Flex Pro et Max Flex.

LowFriction wheels et RackStopper sur le panier inférieur.

Pour une utilisation toujours plus rationnelle et facile, Bosch a équipé le panier inférieur de ses nouveaux lave-vaisselle du LowFriction Wheels qui permet de sortir ce panier sans problèmes.

Quant au RackStopper, grâce aux roulettes du panier spécialement conçues avec une fonction d'arrêt, son extension maîtrisée est garantie et il n'est plus possible de tirer le panier trop loin même si il est lourdement chargé d'assiettes et de casseroles.

Panier à couverts Vario

Le panier à couverts Vario se place où vous le souhaitez dans le panier du bas et vous offre davantage de place pour les couverts. Sur tous les modèles ActiveWater sans tiroir, le panier à couverts Vario est disponible de série.

Rackmatic

Grâce au système de triple Rackmatic, la hauteur du panier supérieur peut être facilement ajustée, même lorsqu'il est entièrement chargé. Cela signifie encore plus de flexibilité et un maximum de possibilités d'adaptation individuelle, en fonction de la charge respective.





Référence	SGS2HTW73E	CD	SGS4HTW47E	CD	SGS4HVVW31E	CD
Série	Serie 2		Serie 4		Serie 4	
RRP* (€)	539,99 €		619,99 €		649,99 €	
Label énergétique**	E		E		E	
Couleur	Blanc		Blanc		Blanc	
Zeolith/EfficientDry	-/-		-/-		-/-	
Echangeur thermique	●		●		●	
Consommation d'eau (l)	9,5		9,5		9,5	
Niveau sonore (dB)	46		44		46	
Tiroir/3ème panier	-/-		-/-		●/-	
Paniers	Vario		VarioFlex		VarioFlex	
Extra Clean Zone	-		-		-	
Capacité	12		12		13	
RackMatic	-		●		●	
Cuve	Polinox		Polinox		Polinox	
Home Connect	-		-		-	



Référence	SMS4ECW14E	CD
Série	Serie 4	
RRP* (€)	819,99 €	
Label énergétique**	C	
Couleur	Blanc	
Zeolith/EfficientDry	-/●	
Echangeur thermique	●	
Consommation d'eau (l)	9,5	
Niveau sonore (dB)	44	
Tiroir/3ème panier	●/-	
Paniers	Flex	
Extra Clean Zone	-	
Capacité	13	
RackMatic	●	
Cuve	Inox	
Home Connect	●	



Lave-vaisselle - 60 cm



Référence	SMS6ECW57E	CD	SMS6ZCW08E	■ CD	SMS6TCI00E	NAT	SMS8YCI01E	NAT
Série	Serie 6		Serie 6		Serie 6		Serie 8	
RRP* (€)	939,99 €		989,99 €		1089,99 €		1.249,99 €	
Label énergétique**	D		C		A		B	
Couleur	Blanc		Blanc		Inox / InoxLook		Inox / InoxLook	
Zeolith/EfficientDry	-/●		●/-		●/●		●/●	
Echangeur thermique	●		●		●		●	
Consommation d'eau (l)	9,5		9,5		9,5		9,5	
Niveau sonore (dB)	42		42		44		43	
Tiroir/3ème panier	●/-		●/-		●/-		●/-	
Paniers	Max Flex		Max Flex		Flex		Max Flex Pro	
Extra Clean Zone	●		●		-		●	
Capacité	14		14		14		14	
RackMatic	●		●		●		●	
Cuve	Inox		Inox		Inox		Inox	
Home Connect	●		●		●		●	

Lave-vaisselle sous-encastables



Référence	SMU6ZCS49E	NAT
Série	Serie 6	
RRP* (€)	1199,99 €	
Label énergétique**	C	
Couleur	Inox	
Zeolith/EfficientDry	●/-	
Echangeur thermique	●	
Consommation d'eau (l)	9,5	
Niveau sonore (dB)	42	
Tiroir/3ème panier	●/-	
Paniers	Max Flex	
Extra Clean Zone	●	
Capacité	14	
RackMatic	●	
Cuve	Inox	
Home Connect	●	



Accessoires en option

Rangement



SMZ 2014
Support pour verres à pied pour panier inférieur

Si le lave-vaisselle est équipé de supports rabattables, le support pour verres à pied offre la possibilité de laver les verres précieux en toute sécurité et en douceur.



SMZ 5002
Cassette à argenterie

Bosch a une solution simple et efficace contre le ternissement de l'argenterie. La cassette spécialement conçue pour l'argenterie se place dans le panier à couverts. Le résultat étincelant est éloquent.



SMZ 5100
Panier à couverts supplémentaire

Ce panier supplémentaire est très pratique lorsqu'il y a beaucoup de couverts à laver. Il est tout simplement placé à un endroit libre dans le panier supérieur ou inférieur.

Tuyau



SGZ 1010
Tuyau de rallonge AquaStop

Si le lave-vaisselle se trouve à plus de 2 mètres de la prise d'arrivée d'eau, le tuyau de rallonge permet de disposer d'une longueur de 4 mètres pour l'arrivée et l'évacuation de l'eau.

Lavage



SMZ 5000
Set d'accessoires de lavage

Le set de lavage comprend une tête de lavage pour tôle à pâtisserie, un panier à couverts supplémentaire, un support à récipients ainsi que 3 clips pour de petits objets.

Tête de lavage pour tôle à pâtisserie

La tête supplémentaire de lavage fixée tout simplement sur la paroi arrière permet de laver énergiquement les tôles à pâtisserie placées dans le panier inférieur – même les résidus tenaces de graisse ou de nourriture sont éliminés avec la plus grande efficacité.



Support à récipient

Grâce à ce support que vous pouvez placer dans tous les paniers inférieurs des lave-vaisselle Bosch, les carafes et les vases ne se renversent plus.



SMZ 5300
Support pour verres à pied

Le porte-verre vous permet de laver vos verres à vin et vos coupes à champagne en toute sécurité. Le support se place dans le panier du bas et accueille 4 verres. Un système d'arrêt pivotant assure la stabilité et le programme Verres 40° garantit des résultats éclatants. Le nouveau support pour verres à pied de Bosch – recommandé par le fabricant de verres SCHOTT ZWIESEL.

eShop



Découvrez notre boutique en ligne et gagnez du temps en commandant tous vos produits d'entretien et accessoires favoris de chez vous.

Commander en ligne: www.bosch-home.be/fr/store

Réfrigérateurs et surgélateurs.



VitaFresh pro: conserve vos aliments jusqu'à 3 x plus longtemps.



VitaFresh pro:
Conserve vos aliments frais jusqu'à 3x plus longtemps.

Avec VitaFresh pro, il est possible de régler précisément les températures de conservation du poisson, de la viande, des produits laitiers ainsi que des fruits et des légumes entre -1 °C et 3 °C. Il s'agit des températures idéales pour en préserver la fraîcheur beaucoup plus longtemps. Un tiroir « extra sec » pour le poisson et la viande garantit, en outre, une fraîcheur extrêmement longue tout en empêchant la propagation des odeurs.

Mais ce n'est pas tout : VitaFresh pro garantit aussi des conditions de conservation parfaites dans le tiroir à fruits et à légumes. Le taux d'humidité idéal peut être facilement réglé grâce au système de régulation de l'humidité. Il vous suffit de sélectionner l'une des trois positions pour fruits, légumes ou contenus mixtes lorsque vous remplissez le tiroir. Vous pouvez être sûr que les aliments que vous achetez seront parfaitement conservés et que vos proches mangeront sainement, grâce à des aliments frais et riches en vitamines, mais aussi délicieux.



VitaFresh plus:
Conserve vos aliments frais jusqu'à 2x plus longtemps.

Les compartiments VitaFresh plus offrent deux zones climatiques différentes: une zone avec une température basse d'environ 0°C dans laquelle la viande et le poisson peuvent être conservés hygiéniquement dans deux tiroirs distincts – sans transfert d'odeur. Et une zone dotée d'un système de régulation de l'humidité coulissante – un tiroir extra large spécialement conçu pour les fruits et les légumes. Un faible taux d'humidité préserve la fraîcheur et le croquant des fruits plus longtemps. Par contre, les légumes ou les contenus mixtes bénéficient d'un taux d'humidité plus élevé, dans le bac fermé. Les conditions sont ainsi réunies pour une préservation à long terme des vitamines et des saveurs.



VitaFresh:
Là où tout reste frais plus longtemps – De A (comme aubergines) à Z (comme zakouskis).

Notre système fraîcheur VitaFresh garantit des conditions de conservation idéales pour les aliments frais. Soyez certain que les arômes délicats, les nutriments essentiels et les vitamines importantes de vos aliments seront préservés plus longtemps. À la clé ? Une alimentation saine et variée.



Conservation optimale de vos aliments.

Confort

Assistance à l'ouverture et à la fermeture de porte

Ce dispositif empêche la porte de se rouvrir lorsque vous la fermez très rapidement.

Ainsi, la température à l'intérieur de l'appareil reste constante et la qualité de vos denrées alimentaires est préservée.

Assistance à l'ouverture de porte: un canal d'air spécial dans le châssis de la porte veille à empêcher toute dépression et vous permet de rouvrir la porte des surgélateurs immédiatement après l'avoir fermée. Ainsi, vous pourrez ouvrir facilement la porte à tout moment.

FreshSense

La technique intelligente FreshSense vous offre une température constante à l'intérieur de votre réfrigérateur et garantit un facteur important pour plus de fraîcheur et pour garder les saveurs intactes.

Fonction Economie d'énergie

Une touche pour passer dans le mode de fonctionnement le plus économique. Lorsque vous activez la fonction EcoMode, le réfrigérateur passe automatiquement sur une température économique.

Fonction Vacances

Protéger les surgelés sans consommer d'énergie dans le compartiment de réfrigération. Grâce à la fonction Vacances, vous pouvez partir en toute sérénité. Une fois la fonction activée, la température dans le compartiment de réfrigération passe à environ +14°C et diminue jusqu'à -18°C dans le compartiment de surgélation. Vos surgelés sont donc en parfaite sécurité sans que vous gaspilliez d'énergie.

Réfrigération dynamique

Rafraîchir plus vite pour plus de fraîcheur. Le recours à un ventilateur dans le réfrigérateur permet de réduire le temps de refroidissement à tous les niveaux. En outre, ce dispositif réduit les variations de température et, lorsque l'on ouvre et ferme la porte de l'appareil, la température choisie est plus rapidement à nouveau atteinte.



Système MultiAirflow

Une répartition équitable de l'air pour des aliments frais plus longtemps. Le système MultiAirflow avec ventilateur envoie et répartit équitablement des flux d'air froid sur tous les niveaux du compartiment de réfrigération et de surgélation et évite que les denrées ne sèchent. En outre, il réduit les variations de températures et les temps de refroidissement – pour des aliments qui conservent leur saveur plus longtemps.

Système multi-alarmes

Des signaux acoustiques et optiques vous avertissent en cas de porte ouverte, d'augmentation indésirable de la température et de coupure de courant.



Super réfrigération

Lorsque vous activez la fonction Super-réfrigération, la température des aliments fraîchement stockés diminue plus rapidement. De plus, vous empêchez celle des denrées déjà dans le réfrigérateur d'augmenter. Il vous suffit d'appuyer sur la touche pour abaisser la température d'au moins 2°C. Pour éviter toute consommation inutile d'électricité, la fonction se désactive automatiquement.



Super-surgélation

La super-surgélation évite toute rupture de la chaîne du froid pour vos surgelés lorsque vous stockez de nouveaux aliments dans votre surgélateur.

NoFrost - LowFrost



NoFrost

Plus de dégivrage: du temps gagné. Sur les modèles NoFrost, l'humidité de l'air ne se dépose plus dans l'appareil ou sur les aliments, mais est recueillie hors de la zone de surgélation, dans l'évaporateur à lamelles central. Cet élément de refroidissement, qui extrait la chaleur du compartiment de surgélation, se dégivre automatiquement de temps en temps. L'eau de dégivrage qui en résulte est ensuite évacuée vers l'extérieur où elle s'évapore dans un bac de récupération spécial, sous l'effet de la chaleur du compresseur. Grâce à cette technique, l'hygrométrie dans l'appareil baisse et il ne se forme plus de couche de givre ou de glace.



LowFrost

Pour dégivrer nettement moins souvent et plus facilement. LowFrost vous allège la tâche, car il réduit considérablement la formation de glace. Ainsi, vous devez dégivrer les combinés réfrigérateurs-surgélateurs nettement moins souvent et la consommation d'énergie reste constante. Mais même lorsqu'il faut dégivrer, nous avons prévu une solution: une trappe pratique sur le socle de l'appareil (uniquement sur les modèles KGV... et KGE...) permet de le faire rapidement et en toute simplicité.



Flexible, simple et beau.



EasyAccess shelves



EasyLift



Eclairage LED

Un aménagement flexible



EasyAccess Shelf

Pratiques et confortables. Grâce à la technique très pratique des rails télescopiques, les tablettes en verre incassable sans cadre vous simplifient la vie lorsque vous déposez ou prenez quelque chose dans le réfrigérateur. En outre, elles vous permettent à tout moment d'avoir une vue d'ensemble sur vos provisions – et de n'en oublier aucune, même si elles sont rangées à l'arrière.

EasyAccess Zone

Un accès facile et une vue claire de vos surgelés dans la zone supérieure du surgélateur.

Éclairage à LED

Pour des denrées toujours sous le feu de la rampe. Des lampes à LED, aussi efficaces que durables, éclairent totalement l'intérieur du réfrigérateur. La position des lampes garantit l'éclairage, même à pleine charge. Les diodes ont une durée de vie équivalente à celle de l'appareil.

FlexShelf

La tablette multi-usages FlexShelf rend les nouveaux combinés réfrigérateurs-congélateurs particulièrement modulables. Lorsque vous avez besoin de plus de place pour de petites boîtes ou pour des canettes, il vous suffit de rabattre le niveau variable. A l'inverse, lorsque vous souhaitez loger des casseroles ou des bouteilles, il vous suffit de la remettre en place.



IceTwister

Avec les glaçons sortant de l'IceTwister amovible, vos boissons fraîches sont encore meilleures. L'IceTwister est capable de préparer 20 glaçons à la fois.

Rail télescopique

Les tiroirs avec rails télescopiques glissent facilement et en toute sécurité en dehors de l'appareil. Simples à manipuler, ils vous permettent de voir parfaitement le contenu des tiroirs.

Tablettes en verre et compartiments de portes EasyLift

Des tablettes faciles à régler en hauteur, même chargées. Un simple système coulissant (Side-by-side) permettent un réglage en hauteur sur environ 6 cm. Ainsi, vous pouvez réorganiser aisément l'espace intérieur sans devoir pour autant sortir vos aliments. Besoin de plus de place dans le haut dans la porte ? Vous pouvez faire coulisser graduellement le compartiment de porte EasyLift sur 40 cm, même lorsqu'il est plein.



Tiroir à surgelés BigBox

Des tiroirs de surgélation particulièrement grands dont la hauteur peut aller jusqu'à 29 cm. Très pratiques pour empiler des boîtes ou accueillir des aliments de grande taille, comme des tartes ou de la volaille.

VarioZone

Avec la VarioZone de Bosch, vous pouvez organiser de façon flexible le compartiment surgélation. De petite ou grande taille, les aliments surgelés se conservent facilement grâce aux tiroirs et supports en verre amovibles.

Display et commande

Réglage électronique de la température (LED ou LCD)

L'affichage numérique (par LED ou LCD) garantit une bonne lisibilité et une grande simplicité d'utilisation.



Réglage TouchControl

Grâce à l'élégant panneau de commande TouchControl, connaître et régler la température est un véritable jeu d'enfant.

Design



Revêtement AntiFingerprint

Cette couche de protection rend les traces de doigts nettement moins visibles sur les façades en inox. La surface reste donc propre plus longtemps. Elle est aussi nettement plus résistante aux griffures et plus facile à nettoyer.

PerfectFit

Grâce à la technologie anti-condensation avancée, vous ne devez plus prévoir d'espace entre votre réfrigérateur et votre meuble ou mur. Même installé contre le mur, vous gardez un accès à tous les tiroirs dès une ouverture de porte de 90°. Parfait pour une intégration optimale dans votre cuisine. *

* Pas d'application pour les combinés Side by Side.

Changez la couleur de votre réfrigérateur quand vous voulez.

Le Bottom-Freezer Vario Style avec VitaFresh: le premier réfrigérateur avec panneaux de portes magnétiques interchangeables.

variostyle



Changez à tout moment la couleur de votre combiné Vario Style de Bosch. Choisissez une des 20 couleurs éclatantes – rouge cerise, un coloris plus osé comme brun espresso ou des nuances plus naturelles comme aqua.

Les panneaux de portes magnétiques, fabriqués en Allemagne, sont constitués de tôle d'acier galvanisée et d'autres matériaux durables. Grâce à la combinaison ingénieuse entre aimants et crochets, le montage des panneaux est particulièrement sûr et facile. Il ne vous faut pas d'outils spéciaux et aucun savoir technique. Voilà ce que représente Bosch – des solutions extrêmement simples.



3, 2, 1 – Fini!

Le combiné Vario Style de Bosch est équipé d'un système innovant basé sur la combinaison ingénieuse entre crochets et aimants cachés. Cette technique permet d'adapter le design de votre appareil – facile et quand vous le souhaitez. Et cela sans aucuns outils!

Le réfrigérateur-surgélateur Vario Style équipé de VitaFresh: le premier Bottom-Freezer avec panneau de porte magnétique de couleur interchangeable.



1 Levez le bas du panneau



2 Retirez le panneau par le haut



3 Fixez le panneau de votre choix par le haut

Couleurs		Panneaux de porte Hauteur 186 cm
	Citron vert	KSZ2AVH00
	Champagne	KSZ2AVK00
	Orange	KSZ2AVO00
	Brun espresso	KSZ2AVD00
	Rouge cerise	KSZ2AVR00
	Noir mat	KSZ2AVZ00
	Tournesol	KSZ2AVF00
	Framboise	KSZ2AVE00
	Prune	KSZ2AVL00
	Vert menthe	KSZ2AVJ00
	Aqua	KSZ2AVU00
	Bleu perle	KSZ2AVN00
	Pétrole	KSZ2AVU10
	Bleu clair	KSZ2AVT00
	Rose clair	KSZ2AVP00
	Blanc perlé	KSZ2AVV00
	Gris galet	KSZ2AVG00
	Doré	KSZ2AVX00
	Anthracite perlé	KSZ2AVG10
	Brun café	KSZ2AVD10
	RRP*	€ 129,99*

* Prix marché conseillé (sans engagement) (10/2021). TVA comprise.

Caractéristiques dépendent du modèle.



Référence	KGN33NWEB ■ CD	KGN36NLEB ■ CD	KGN36IJEB ■ CD	KGN36VIEB ■ CD
Série	Serie 2	Serie 2	Serie 4	Serie 4
NoFrost	●	●	●	●
RRP* (€)	629,99 €	729,99 €	839,99 €	889,99 €
Label énergétique**	E	E	E	E
Couleur	Blanc	Portes InoxLook	Vario Style (panneau de porte à commander avec l'appareil)	Portes Inox antiFingerprint
Dimensions(cm) (HxLxP)	176x60x66	186x60x66	186x60x66	186x60x66
Vol. net réfrigérateur 4-8°C (l)	193	216	237	237
Vol. net réfrigérateur 0°C (l)	-	-	-	-
Volume net surgélateur (l)	89	89	89	89
Système de fraîcheur	-	-	VitaFresh	VitaFresh
EasyAccess	●	●	●	●
VarioZone	-	-	●	-



Référence	KGN397LEP CD	KGN39VIDT CD	KGN393IEP CD	KGN392ICF ■ CD
Série	Serie 4	Serie 4	Serie 4	Serie 4
NoFrost	●	●	●	●
RRP* (€)	939,99 €	949,99 €	989,99 €	999,99 €
Label énergétique**	E	D	E	C
Couleur	Portes InoxLook	Portes Inox antiFingerprint	Portes Inox antiFingerprint	Portes Inox antiFingerprint
Dimensions(cm) (HxLxP)	203x60x66	203x60x66,5	203x60x66	203x60x66,5
Vol. net réfrigérateur 4-8°C (l)	279	260	279	260
Vol. net réfrigérateur 0°C (l)	-	-	-	-
Volume net surgélateur (l)	89	103	89	103
Système de fraîcheur	VitaFresh	VitaFresh	VitaFresh	VitaFresh
EasyAccess	●	-	●	-
VarioZone	-	-	-	-

Bottom-Freezer - NoFrost



Référence	KGN367IDP	CD	KGN49XIDP	CD
Série	Serie 4		Serie 4	
NoFrost	●		●	
RRP* (€)	1.189,99 €		1.289,99 €	
Label énergétique**	D		D	
Couleur	Portes Inox antiFingerprint		Portes Inox antiFingerprint	
Dimensions(cm) (HxLxP)	186x60x66		203x70x67	
Vol. net réfrigérateur 4-8°C (l)	237		330	
Vol. net réfrigérateur 0°C (l)	-		-	
Volume net surgélateur (l)	89		108	
Système de fraîcheur	VitaFresh		VitaFresh	
EasyAccess	●		●	
VarioZone	-		●	

Référence	KGN864IFA	NAT
Série	Serie 4	
NoFrost	●	
RRP* (€)	1.339,99 €	
Label énergétique**	F	
Couleur	Portes Inox antiFingerprint	
Dimensions(cm) (HxLxP)	186x86x81	
Vol. net réfrigérateur 4-8°C (l)	479	
Vol. net réfrigérateur 0°C (l)	-	
Volume net surgélateur (l)	152	
Système de fraîcheur	VitaFresh	
EasyAccess	-	
VarioZone	●	

Bottom-Freezer - NoFrost



Référence	KGN39AIBT	CD	KGF56PICP	NAT	KGV36VLEA	CD	KGE398IBP	NAT
Série	Serie 6		Serie 8		Serie 4		Serie 6	
NoFrost / LowFrost	●/-		●/-		-/●		-/●	
RRP* (€)	1.349,99 €		1.799,99 €		719,99 €		1.139,99 €	
Label énergétique**	B		C		E		B	
Couleur	Portes Inox antiFingerprint		Portes Inox antiFingerprint		Portes InoxLook		Portes Inox antiFingerprint	
Dimensions(cm) (HxLxP)	203x60x66,5		193x70x80		186x60x65		201x60x65	
Vol. net réfrigérateur 4-8°C (l)	260		251		214		249	
Vol. net réfrigérateur 0°C (l)	-		124		-		-	
Volume net surgélateur (l)	103		108		94		94	
Système de fraîcheur	VitaFresh		VitaFresh pro 0°C		VitaFresh		VitaFresh plus	
Home Connect	-		Home Connect Ready		-		-	
Camera in the fridge	-		-		-		-	
Ice/Water dispenser	-		-		-		-	
EasyAccess	-		●		●		-	
VarioZone	-		●		●		-	

Bottom-Freezer - LowFrost



* Prix marché conseillé (sans engagement) au 10/2021. TVA et contribution Recupel € 10 comprises.
** Sur une échelle de classes d'efficacité énergétique de A à G

Réfrigérateurs table



Référence	KTR15NWEA	CD	KTL15NWEA	CD
Série	Serie 2		Serie 2	
RRP* (€)	449,99 €		479,99 €	
Label énergétique**	E		E	
Couleur	Blanc		Blanc	
Dimensions(cm) (HxLxP)	85x56x58		85x56x58	
Vol. net réfrigérateur 4-8°C (l)	134		106	
Vol. net réfrigérateur 0°C (l)	-		-	
Volume net surgélateur (l)	-		14	
Système de fraîcheur	-		-	
EasyAccess	-		-	
VarioZone	-		-	



Réfrigérateurs une porte



Référence	KSV29NWEP	CD	KSV33NWEP	CD	KSV36NWEP	CD
Série	Serie 2		Serie 2		Serie 2	
RRP* (€)	629,99 €		679,99 €		759,99 €	
Label énergétique**	E		E		E	
Couleur	Blanc		Blanc		Blanc	
Dimensions(cm) (HxLxP)	161x60x65		176x60x65		186x60x65	
Vol. net réfrigérateur 4-8°C (l)	290		324		346	
Vol. net réfrigérateur 0°C (l)	-		-		-	
Volume net surgélateur (l)	-		-		-	
Système de fraîcheur	-		-		-	
EasyAccess	-		●		●	
VarioZone	-		-		-	

Surgélateur table et surgélateurs armoire



Référence	GTV15NWEA	NAT
Série	Serie 2	
NoFrost/LowFrost	-/-	
RRP* (€)	379,99 €	
Label énergétique**	E	
Couleur	Blanc	
Dimensions(cm) (HxLxP)	85x56x58	
Volume net surgélateur (l)	83	
Ice/Water dispenser	-	
IceTwister	-	
EasyAccess	-	
VarioZone	-	



GSN29VWEV	CD	GSN33UWEV	CD
Serie 4		Serie 4	
●/-		●/-	
769,99 €		819,99 €	
E		E	
Blanc		Blanc	
161x60x65		176x60x65	
200		225	
-		-	
-		-	
-		-	
●		●	



Référence	GSN36FWFV	CD
Série	Serie 4	
NoFrost/LowFrost	●/-	
RRP* (€)	889,99 €	
Label énergétique**	F	
Couleur	Blanc	
Dimensions(cm) (HxLxP)	186x60x65	
Volume net surgélateur (l)	242	
Ice/Water dispenser	-	
IceTwister	-	
EasyAccess	-	
VarioZone	●	



GSN58AWEP	CD	GSN36AIEP	CD
Serie 6		Serie 6	
●/-		●/-	
1049,99 €		1049,99 €	
E		E	
Blanc		Porte Inox AntiFingerprint	
191x70x78		186x60x65	
366		242	
-		-	
-		●	
-		●	
●		●	

* Prix marché conseillé (sans engagement) au 10/2021. TVA et contribution Recupel € 10 comprises.
 ** Sur une échelle de classes d'efficacité énergétique de A à G

Surgélateurs armoire



Référence	GSN54AWDV	CD	GSN54AWCV	CD	GSN58AWDV	CD	GSN58AWCV	NAT
Série	Serie 6		Serie 6		Serie 6		Serie 6	
NoFrost	●		●		●		●	
RRP* (€)	1.149,99 €		1.199,99 €		1.249,99 €		1.299,99 €	
Label énergétique**	D		C		D		C	
Couleur	Blanc		Blanc		Blanc		Blanc	
Dimensions(cm) (HxLxP)	176x70x78		176x70x78		191x70x78		191x70x78	
Volume net surgélateur (l)	328		328		366		366	
Ice/Water dispenser	-		-		-		-	
IceTwister	●		●		●		●	
EasyAccess	●		●		-		-	
VarioZone	●		●		●		●	

French Door et Side-by-side



Référence	KFN96VPEA	CD	KAD93VIFP	NAT	KAD93AIEP	NAT	KFF96PIEP	NAT
Série	Serie 4		Serie 6		Serie 6		Serie 8	
NoFrost	●		●		●		●	
RRP* (€)	1849,99 €		1.979,99 €		2.299,99 €		3.249,99 €	
Label énergétique**	E		F		E		E	
Couleur	Silver métalisé		Portes Inox antiFingerprint		Portes Inox antiFingerprint		Portes Inox antiFingerprint	
Dimensions(cm) (HxLxP)	183x91x73,1		179x91x71		179x91x71		183x90,5x70,6	
Vol. net réfrigérateur 4-8°C (l)	405		371		371		335	
Vol. net réfrigérateur 0°C (l)	-		-		-		67	
Volume net surgélateur (l)	200		191		191		171	
Système de fraîcheur	VitaFresh		-		-		VitaFresh	
Home Connect	Home Connect Ready		-		-		●	
Ice/Water dispenser	-		●		●		-	
EasyAccess	-		-		-		-	
VarioZone	-		-		-		-	

* Prix marché conseillé (sans engagement) au 10/2021. TVA et contribution Recupel € 10 comprises.
 ** Sur une échelle de classes d'efficacité énergétique de A à G

Les combinaisons Side-by-Side de Bosch.

De nombreux réfrigérateurs une porte de Bosch peuvent se combiner avec un surgélateur armoire de 60 cm NoFrost pour former un ensemble unique et pratique. Les Bottom-Freezers NoFrost peuvent aussi être combinés grâce à un set de connexion.

Un set de connexion en option lui donne une finition parfaite.

Installez toujours le surgélateur à droite du réfrigérateur, tel que proposé dans le visuel.



Hauteur	Refrigérateur une porte	Surgélateur armoire NoFrost	Set de connexion en option € 34,99
186 cm	KSV36AIDP	GSN36AIEP	KSZ39AL00
186 cm	KSV36VLEP	GSN36VLFP	KSZ39AL00
186 cm	KSV36NWEP	GSN36VWFP	KSZ39AW00
176 cm	KSV33VLEP	GSN33VLEP	KSZ39AL00
176 cm	KSV33VWEP	GSN33VWEP	KSZ39AW00
176 cm	KSV33UWEP	GSN33UWEP	KSZ39AW00
176 cm	KSV33NWEP	GSN33VWEP	KSZ39AW00
176 cm	KSV33NWEP	GSN33UWEP	KSZ39AW00
161 cm	KSV29VWEP	GSN29VWEP	KSZ39AW00
161 cm	KSV29VWEP	GSN29VWEV	KSZ39AW00
161 cm	KSV29NWEP	GSN29VWEP	KSZ39AW00
161 cm	KSV29NWEP	GSN29VWEV	KSZ39AW00

Accessoires



Porte-bouteilles KSZ10030 - € 19,99*
Pour tous les Bottom-freezers LowFrost type KGV- et KGE- et les réfrigérateurs une porte type KSV-



Home Connect KSZ10HC00 - € 44,99*
Pour tous les appareils Home Connect Ready

eShop



Découvrez notre boutique en ligne et gagnez du temps en commandant tous vos produits d'entretien et accessoires favoris de chez vous.

Commander en ligne: www.bosch-home.be/fr/store

Cuisinières et four micro-ondes.



Tout le plaisir de cuisiner de façon saine et délicieuse.



Classe d'efficacité énergétique A

Chez Bosch, la nature et l'environnement sont au centre des préoccupations. C'est pourquoi, nos appareils ont une classe d'efficacité énergétique A. Ce n'est pas uniquement bon pour l'environnement, ça l'est aussi pour votre porte-monnaie.

Allumage à une main

Les brûleurs à gaz de Bosch sont équipés d'un allumage électrique par étincelle, que vous pouvez commander à l'aide des boutons de commande des brûleurs à gaz. Fini les tracas avec les allumettes ou les allumeurs.

Horloge électronique

Cette horloge indique l'heure et dispose d'une minuterie très pratique. Si un plat doit être préparé ultérieurement, vous pouvez programmer l'heure de fin ou de début de cuisson.

Entretien et nettoyage



GravitEmail

GravitEmail est un revêtement émaillé de haute qualité sur la surface intérieure du four. Cette couche offre pour toute la durée de vie de l'appareil une surface lisse, résistante aux coups, aux griffes, à l'acide et facile à entretenir. De plus, la couleur grise améliore aussi la clarté du four.



Nettoyage facile EcoClean

Ce revêtement en particules de céramique microfines prévient la formation de salissures pendant la cuisson. Il absorbe les graisses, les élimine complètement par oxydation, et ce, durant toute la vie de l'appareil. Si votre four est très encrassé, le programme de nettoyage spécial EcoClean garantit une propreté impeccable sans trop d'effort.

Modes de cuisson d'application sur tous les appareils.



Air chaud 3D Plus

Idéal pour cuire sur 3 niveaux différents au maximum, par exemple de délicieux gâteaux, des biscuits ou des pizzas.



Air chaud Eco

Le mode Air chaud Eco économise de l'énergie, quand, comme c'est souvent le cas, la cuisson se fait sur un seul niveau. Grâce à une utilisation intelligente de l'énergie, votre four est encore plus économe.



Chaleur de voûte / de sole

Le mode de cuisson classique pour des rôtis croustillants et pour biscuits, petits gâteaux et soufflés.



Gril ventilé infrarouge

Pour griller à souhait une dinde, un canard ou un autre rôti de grande taille.



Chaleur de sole

Pour la préparation de plats au bain-marie ou pour dorer les plats par le dessous.



Décongélation

Pour décongeler en douceur la viande, la volaille, le poisson, le pain et les tartes à la crème.



Position Pizza

Grâce à la combinaison de la Chaleur de sole et de l'Air chaud, ce mode de cuisson est particulièrement approprié à la préparation de produits surgelés comme les pizzas et les frites.



Gril variable grande surface

Pour griller simultanément plusieurs steaks, saucisses ou poissons sur la même grille, il est possible de varier la puissance sur 3 niveaux différents.



Gril variable petite surface

Le gril variable petite surface dont la puissance est également adaptable est particulièrement indiqué pour griller les petites portions ou pour faire des gratins.



Garder au chaud

Avec cette fonction, vos plats sont gardés à température, par exemple, lorsque plusieurs plats sont servis.

Cuisinières électriques et mixte



Référence	HKL050020	CD	HKR39C220	NAT	HKR39C250	NAT	HXN39AD21	NAT
Série	Serie 2		Serie 4		Serie 4		Serie 4	
RRP* (€)	479,99 €		739,99 €		789,99 €		589,99 €	
Couleur	Blanc		Blanc		Inox		Blanc	
Vitrocéramique	● (électrique)		● (électrique)		● (électrique)		-	
Gaz	-		-		-		●	
Zones de cuisson	4		4z.(1 zone var.&1 ext.)		4z.(1 zone var.&1 ext.)		4	
Type de commande	boutons ergonomiques		boutons ergonomiques		boutons ergonomiques		boutons ergonomiques	
Type de four	Conventionnel		Multifonction3D Plus		Multifonction3D Plus		Multifonction3D Plus	
Label énergétique**	A		A		A		A	
Modes de cuisson	5		7		7		7	
Volume (l)	71l		66l		66l		66l	
Nettoyage	-		EcoClean		EcoClean		EcoClean	
Supports de cavité	-		Rails télescopiques - 2 niveaux		Rails télescopiques - 2 niveaux		-	
Display	-		LED rouge		LED rouge		LED rouge	

Four micro-ondes pose libre



Référence	FFL020MW0	NAT	FFL023MS2	NAT
Série	Serie 2		Serie 2	
RRP* (€)	129,99		199,99	
Couleur	Blanc		Noir	
Grill	-		-	
Puissance max.(W)	800		800	
Nombre de puissances	5		5	
AutoPilot	-		● (7)	
Bouton Favori	-		●	
Nettoyage	Cleaning Assistance		Cleaning Assistance	
Volume (l)	20l		20l	
Plateau tournant	1 (Ø 27 cm)		1 (Ø 27 cm)	
Display	-		LED rouge	

Les appareils encastrables






Fours



Des fonctions automatiques et un nettoyage facile.



EcoClean / EcoClean Direct



Pyrolyse



AutoPilot

Systèmes de nettoyage

Cleaning Assistance

Le programme Cleaning Assistance effectue un traitement préalable des saletés et graisses dans le compartiment de cuisson en moins de 10 minutes. Le nettoyage régulier de votre four devient ensuite un jeu d'enfant, rapide et facile.



EcoClean

Pendant la cuisson, le revêtement spécial constitué de microparticules de céramique sur la paroi arrière du four absorbe les graisses et les résidus et les décompose par oxydation. Le revêtement direct se régénère chaque fois que vous chauffez le four, et ce, pendant toute la durée de vie de l'appareil.



EcoClean Direct

Avec EcoClean Direct, les parois latérales et le plafond, tout comme la paroi arrière EcoClean, sont enduites de ce revêtement. Il ne vous reste plus qu'à essuyer le sol et l'intérieur de la porte vitrée. Pour éliminer totalement les résidus, il suffit d'activer le programme de nettoyage EcoClean Direct.



Pyrolyse

Lorsque vous activez la fonction de nettoyage par pyrolyse, la température du four grimpe jusqu'à 460 °C et brûle les résidus gras et alimentaires. Seules quelques cendres subsistent, qu'il est facile d'éliminer avec du papier essuie-tout. Selon la quantité de résidus accumulés, sélectionnez l'un des trois programmes de nettoyage disponibles et appuyez sur «Démarrer» - votre four se charge du reste. De plus, comme les plaques de cuisson, les supports d'enfournement et les systèmes de rails résistent à la pyrolyse, vous pouvez les laisser dans le four pendant le nettoyage.

Fonctions automatiques

Assist

Nous avons souvent à portée de main un tas de livres de recettes ou de vieilles recettes de famille pour chercher la température et le temps de cuisson exacts. Grâce à la fonction Assist de Bosch, il suffit de sélectionner le plat souhaité et le four règle automatiquement le mode de cuisson, la température et le temps de cuisson idéal. Bien évidemment, vous pourrez toujours effectuer vous-même ces réglages en toute simplicité.

AutoPilot

Poulet, rôti, poisson ou légumes : AutoPilot cuit votre plat à la perfection. Enfourné le plat et sélectionnez le mode de préparation. Choisissez parmi max 30 recettes en fonction de votre type de four. Il suffit d'indiquer le poids de votre viande ou poisson et d'appuyer sur «Start». AutoPilot s'occupera du reste en réglant le mode de cuisson, la température et le temps de préparation. Le four s'éteindra vers la fin du programme.

PerfectBake

La cuisson au four n'a jamais été aussi simple. Le capteur PerfectBake offre une sensibilité d'une précision unique, mesurant sans cesse le niveau d'humidité de vos plats et régulant automatiquement la cuisson. Désormais, plus besoin de définir le mode de cuisson, le temps de cuisson ou la température: le capteur PerfectBake le fait à votre place. Il vous suffit de sélectionner le type de mets, par exemple, «Gâteau» et d'appuyer sur «Démarrer». Votre four se charge du reste. Résultat: le pain, les gâteaux et les quiches sont cuits à la perfection.

PerfectRoast

Dinde, agneau, rôti... Avec le thermomètre de cuisson PerfectRoast, vous êtes toujours assuré d'obtenir des résultats parfaits. À la manière d'un chef professionnel, mais en toute simplicité. Grâce à ses 3 points de mesure extrêmement sensibles, la sonde détermine la température à cœur de votre rôti au degré et à la seconde près, assurant une cuisson parfaite. Autre avantage: vous pouvez également utiliser la sonde en mode micro-ondes et vapeur.

Cuire avec des extras

Four multifonctionnel avec Added Steam

Les plats cuits de manière classique seront encore mieux réussis avec un apport de vapeur fréquent. L'apport automatique de vapeur peut être activé au préalable pour réchauffer des plats, faire lever de la pâte, cuire ou rôtir et il se règle aussi manuellement sur différents degrés d'intensité.

Four vapeur

Préservez les vitamines et le goût des aliments. La couleur, le goût, les vitamines et les sels minéraux des denrées alimentaires restent intacts.

Un design élégant



Display TFT

Commande intuitive

Il suffit de tourner légèrement l'anneau de contrôle intuitif pour effectuer tous les réglages. Les pictogrammes et les textes d'information à l'intérieur du bouton ainsi que l'écran TFT haute résolution proposant des textes clairs permettent d'obtenir toutes les informations importantes en un clin d'œil. Vos clients auront toujours une vue d'ensemble pour cuisiner en toute sérénité.



Display LCD

Display LCD, Série 6

Le nouveau bandeau de commande avec afficheur LCD dispose de boutons escamotables. Le bouton gauche s'utilise pour sélectionner jusqu'à 10 modes de cuisson. La température sur l'écran est réglée avec le bouton droit +/- . Pendant le préchauffage, l'augmentation de la température est représentée par une ligne rouge. En outre, le display propose trois modes de minuterie : horloge électronique, cut-off et programme automatique.



Display LED

Display LED, Série 4

Le nouveau display LED est équipé de boutons escamotables et d'un affichage rouge. Le bouton gauche s'utilise pour sélectionner jusqu'à 5 modes de cuisson. La température est réglée par le bouton côté droit. Les 10 programmes AutoPilot et les fonctions de nettoyage sont également contrôlés sur le display.

Home Connect

La cuisine du futur par excellence: le nouveau four Serie 8 avec Home Connect.

Rapport de statut sur votre appli:

Désormais, vous voyez à distance quand votre gâteau est prêt en regardant votre smartphone ou tablette. D'un simple clic vous éteignez le four.

Cuisiner en suivant la recette sur votre tablette:

Envoyez les recettes adaptées à votre four directement de votre smartphone à votre four Bosch. Votre four connaîtra automatiquement sa tâche.

Spécialiste en cuisine:

Les meilleures astuces sont tout simplement affichées sur votre appli.

Liste de courses mobile:

Envoyez une petite liste à votre smartphone ou tablette pour toutes vos recettes numériques.



Caractéristiques dépendent du modèle.

Un mode de cuisson pour chaque préparation.

Nombre de modes de cuisson du four				Modes de cuisson				Description
Serie 4 - 6				Serie 8				
5	7	10	13	6	12	13	14	
				●	●	●	●	Air pulsé 4D La technologie novatrice Air pulsé 4D assure une répartition optimale de la chaleur dans votre four. Quel que soit le choix du niveau sur lequel vous enfournez votre plat, ils seront cuits à la perfection.
●	●	●	●					Air pulsé 3D Pour utiliser 3 plaques de cuisson simultanément. Le four distribue la chaleur de manière constante et garantit des résultats de cuisson parfaits sur chaque niveau.
				●	●	●	●	Air pulsé ECO Idéal pour la viande, le poisson et les produits de boulangerie. Le contrôle de la température est ajusté automatiquement dans l'enceinte du four. Cuisson en douceur dans la phase de la chaleur résiduelle.
●	●	●	●					Air pulsé doux Une cuisson précise à un seul niveau sans le moindre préchauffage, parfaite pour de nombreuses préparations (gâteaux, soufflés, viandes et produits surgelés).
●	●	●	●		●	●	●	Chaleur voute/sole Ce mode de cuisson classique permet de réussir à la perfection les soufflés et les gâteaux. Sans oublier les pièces à rôtir.
					●	●	●	Chaleur voute/sole ECO Désormais, la fonction Chaleur voute/sole traditionnelle existe également en mode économique. Les biscuits, gâteaux, pains et brioches seront aussi succulents et, en plus, en économisant de l'énergie.
●	●	●	●	●	●	●	●	Gril ventilé infrarouge Ce mode de cuisson remplace le tournebroche pour les grosses pièces. Le gril et l'air pulsé s'enclenchent en effet en alternance, ce qui permet de réduire les projections de graisse indésirables.
●	●	●	●	●	●	●	●	Gril grande surface Grâce aux 3 niveaux de réglage de chaleur, il permet toutes les variantes de cuisson de chaleur forte (steaks, par ex.) au brunissage en douceur (gratins, par ex.). Avec toujours un brunissage uniforme.
			●	●	●	●	●	Gril petite surface Il dispose de l'éventail complet de fonctions du grand modèle. Mais comme seul le centre du gril chauffe, vous pouvez économiser jusqu'à un tiers d'énergie. Idéal pour les petites quantités.
	●	●	●		●	●	●	Fonction "Pizza" Pour atteindre rapidement la chaleur intense nécessaire pour les pizzas et les frites surgelées, l'Air pulsé 4D est renforcé par une chaleur de sole supplémentaire.
		●	●			●		Décongélation Le préchauffage constitue une perte de temps, mais aussi d'énergie. Avec la fonction décongélation, plus besoin de préchauffer. Pour dégeler, réchauffer ou préparer les surgelés, il suffit d'enfourner.
	●	●	●		●	●	●	Chaleur sole Un apport de chaleur ciblé par le dessous: la chaleur de sole séparée. Le mode de cuisson spécial pour réchauffer par le bas. Parfait pour faire des conserves.
			●				●	Chaleur intensive Le mode de cuisson parfait pour tous les plats et gâteaux qui doivent avoir un fond croustillant et être vite cuit. Convient aussi aux moules qui conduisent ou réfléchissent mal la chaleur, comme le fer blanc.
		●	●		●	●	●	Cuisson basse température La cuisson douce est idéale pour obtenir de la viande de veau, de porc, d'agneau ou de volaille tendre et savoureuse. Faire revenir la viande à feu vif, puis, cuire dans son jus au four à faible température.
			●	●	●	●	●	Préchauffage Pour une préparation professionnelle des mets, les assiettes et les plats peuvent être préchauffés sur trois niveaux dans le four à des températures comprises entre 30 et 65°C.
	●							Régénérer L'ajout de vapeur pendant tout le cycle de cuisson permet de réchauffer un plat dans une atmosphère humide pour préserver sa saveur, son volume et son onctuosité.
							●	Déshydrater Pour conserver naturellement des aliments tels que des fruits, des légumes ou encore des herbes sans addition de soufre, d'arôme, de sucre ou d'agent conservateur.
			●	●	●	●	●	Maintenir au chaud Les plats prêts à servir peuvent être maintenus au chaud dans le four pendant un certain temps, à des températures comprises entre 66 et 100°C.

NEW



Référence	HBA334BS0	CD	HBA533BB1	CD	HRA534BB0	CD	HBA374BS0	CD
Série	Serie 4		Serie 4		Serie 4		Serie 4	
RRP* (€)	619,99 €		629,99 €		729,99 €		769,99 €	
Type de four	Four Multifonction		Four Multifonction		Four Added Steam		Four Multifonction	
Hauteur	60 cm		60 cm		60 cm		60 cm	
Couleur	Inox		Noir		Noir		Inox	
Display	LED rouge		LED rouge		LED rouge		LED rouge	
Label énergétique**	A		A		A		A	
Puissance maximale (W)	-		-		-		-	
Modes de cuisson	7		5		7+1 (Air pulsé+vapeur)		7	
Nettoyage	EcoClean		EcoClean		EcoClean		pyrolyse	
AutoPilot/Assist	-/-		-/-		-/-		●(10)/-	
PerfectRoast/PerfectBake	-/-		-/-		-/-		-/-	
Home Connect	-		-		-		-	
Eclairage	Halogène		Halogène		Halogène		Halogène	

NEW



Référence	HBA573BB1	CD	HRA574BB0	CD	HBA578BB0	CD	HBG579BS0	CD
Série	Serie 4		Serie 4		Serie 6		Serie 6	
RRP* (€)	779,99 €		879,99 €		909,99 €		1009,99 €	
Type de four	Four Multifonction		Four Added Steam		Four Multifonction		Four Multifonction	
Hauteur	60 cm		60 cm		60 cm		60 cm	
Couleur	Noir		Noir		Noir		Inox	
Display	LED rouge		LED rouge		LCD blanc		TFT-display	
Label énergétique**	A		A		A		A	
Puissance maximale (W)	-		-		-		-	
Modes de cuisson	5		7+1 (Air pulsé+vapeur)		10		13	
Nettoyage	pyrolyse		pyrolyse		pyrolyse		pyrolyse	
AutoPilot/Assist	●(10)/-		●(10)/-		●(30)/-		●(40)/-	
PerfectRoast/PerfectBake	-/-		-/-		-/-		-/-	
Home Connect	-		-		-		-	
Eclairage	Halogène		Halogène		Halogène		Halogène	

Fours encastrables - 38 et 45 cm - Serie 6



NEW



Référence	HRA558BS1	CD	BEL554MB0	CD	BEL554MS0	NAT	CMA585GS0	NAT
Série	Serie 6		Serie 6		Serie 6		Serie 6	
RRP* (€)	1.079,99 €		619,99 €		619,99 €		939,99 €	
Type de four	Four Added Steam		Four micro-ondes		Four micro-ondes		Four Combi micro-ondes	
Hauteur	60 cm		38 cm		38 cm		45 cm	
Capacité	-		25l (Ø 31,5 cm)		25l (Ø 31,5 cm)		44l	
Couleur	Inox		Noir		Inox		Inox	
Display	LCD blanc		LCD blanc		LCD blanc		LCD blanc	
Label énergétique**	A		-		-		-	
Puissance maximale (W)	-		● (900W) (gril 1,2 kW)		● (900W) (gril 1,2 kW)		● (900W) (gril 1,75 kW)	
Modes de cuisson	10		5		5		5	
Nettoyage	EcoClean Direct		Cleaning Assistance		Cleaning Assistance		Cleaning Assistance	
AutoPilot/Assist	●(30)/-		●(8)/-		●(8)/-		●(15)/-	
PerfectRoast/PerfectBake	-/-		-/-		-/-		-/-	
Home Connect	-		-		-		-	
Eclairage	Halogène		LED		LED		LED	

Fours encastrables - 60 cm - Serie 8



Référence	HBG634BB1	NAT	HBG675BS1	NAT	HBG675BB1	NAT	HSG636ES1	NAT
Série	Serie 8		Serie 8		Serie 8		Serie 8	
RRP* (€)	959,99 €		1109,99 €		1109,99 €		1.909,99 €	
Type de four	Four Multifonction		Four Multifonction		Four Multifonction		Four Combi-vapeur	
Hauteur	60 cm		60 cm		60 cm		60 cm	
Couleur	Noir		Inox		Noir		Inox	
Display	TFT-display		TFT-display		TFT-display		TFT-Touchdisplay	
Label énergétique**	A+		A+		A+		A+	
Puissance maximale (W)	-		-		-		-	
Modes de cuisson	13		13		13		12	
Nettoyage	EcoClean		pyrolyse		pyrolyse		EcoClean	
AutoPilot/Assist	-/-		●(10)/-		●(10)/-		-/●	
PerfectRoast/PerfectBake	-/-		-/-		-/-		●/●	
Home Connect	-		-		-		-	
Eclairage	Halogène		Halogène		Halogène		LED	

Fours encastrables - 60 cm - Serie 8



Référence	HSG636BB1	NAT	HMG636RS1	NAT	HMG6764B1	NAT	HNG6764S6	NAT
Série	Serie 8		Serie 8		Serie 8		Serie 8	
RRP* (€)	1.759,99 €		2059,99 €		2069,99 €		2.599,99 €	
Type de four	Four Combi-vapeur		Four Combi micro-ondes		Four Combi micro-ondes		Four Combi micro-ondes avec Added Steam	
Hauteur	60 cm		60 cm		60 cm		60 cm	
Couleur	Noir		Inox		Noir		Inox	
Display	TFT-Touchdisplay		TFT-Touchdisplay		TFT-Touchdisplay		TFT-Touchdisplay	
Label énergétique**	A+		-		-		-	
Puissance maximale (W)	-		● (800W)		● (800W)		● (800W)	
Modes de cuisson	12		12		12		14	
Nettoyage	EcoClean		EcoClean		pyrolyse		pyrolyse	
AutoPilot/Assist	-/●		-/●		-/●		-/●	
PerfectRoast/PerfectBake	-/-		●/●		●/●		●/●	
Home Connect	-		-		-		●	
Eclairage	LED		LED		LED		multi LED	

Fours compacts encastrables - 45 cm



Référence	BEL634GB1	CD	CFA634GS1	NAT	CMG633BB1	NAT	CMG676BS1	NAT
Série	Serie 8		Serie 8		Serie 8		Serie 8	
RRP* (€)	889,99 €		1.079,99 €		1.379,99 €		1.859,99 €	
Type de four	Four Micro-ondes		Four Micro-ondes		Four Combi micro-ondes		Four Combi micro-ondes	
Hauteur	38 cm		45 cm		45 cm		45 cm	
Couleur	Noir		Inox		Noir		Inox	
Display	TFT-display		TFT-display		TFT-display		TFT-Touchdisplay	
Label énergétique**	-		-		-		-	
Puissance maximale (W)	● (800W) (Grill)		● (900W)		● (900W)		● (900W)	
Modes de cuisson	-		-		6		12	
Nettoyage	Cleaning Assistance		-		-		pyrolyse	
AutoPilot/Assist	●(10)/-		-/-		●(14)/-		-/●	
PerfectRoast/PerfectBake	-/-		-/-		-/-		-/-	
Home Connect	-		-		-		-	
Eclairage	LED		Halogène		LED		LED	

existe aussi en inox:
CMG633BS1

* Prix marché conseillé (sans engagement) au 03/20201 TVA et contribution Recupel € 1 comprises.
** Sur une échelle de classes d'efficacité énergétique de A+++ à D


Tables de cuisson



Des résultats de cuisson parfaits et une commande intuitive.



PerfectFry



PowerBoost



Hood Control

Fonctions de confort

PerfectFry

Un steak grillé à la perfection nécessite avant tout une huile à la bonne température. Il faut savoir que les huiles ont toutes un point de fumée différent. Une mauvaise gestion de la température suffit à les faire brûler. Le point de fumée de l'huile de tournesol se situe, par exemple, à 210-225 °C tandis que celui de l'huile d'olive vierge est à 130-180 °C. PerfectFry vous prévient lorsque la poêle a atteint la température idéale pour ajouter l'huile.

PowerBoost

Nous avons encore une fois accru la puissance de nos tables de cuisson à induction pour vous donner encore plus de pouvoir aux fourneaux. Vous pouvez, par exemple, porter deux litres d'eau à ébullition près de trois fois plus vite qu'avec une table de cuisson vitrocéramique conventionnelle.

Types de commandes

DirectSelect Premium

L'interface DirectSelect Premium de 30 cm de long simplifie désormais le contrôle de la table de cuisson. Vous sélectionnez la plage de température et les autres fonctions du bout des doigts. Une fois éteinte, l'interface est invisible, gage d'un design cohérent tout en élégance.

DirectSelect

Facile à comprendre et encore plus facile à utiliser: la sélection des zones de cuisson s'effectue intuitivement et vous réglez directement chaque plage de température souhaitée.

TouchSelect

La fonctionnalité au bout des doigts : TouchSelect permet de régler facilement la zone de cuisson souhaitée à l'aide d'une commande +/- . Il ne vous reste plus qu'à sélectionner la puissance désirée.

Types de zones

HighSpeed

Pour une flexibilité maximale les tables de cuisson HighSpeed de Bosch vous proposent des tables de cuisson ayant des zones variables et/ou extensibles. Vous aurez ainsi le plaisir d'utiliser toutes les casseroles et poêles imaginables pour une cuisine créative toujours réussie.

CombiInduction

Vous avez besoin de plus d'espace pour poser un ustensile de cuisine allongé, comme un plat à rôtir ? Reliez deux zones de cuisson individuelles pour en former une seule grande et appliquez-y une plage de chaleur combinée d'un simple geste grâce à la zone combi.

FlexInduction

Une ou plusieurs casseroles, l'une derrière l'autre ou côte à côte : avec FlexInduction de Bosch, le choix vous appartient. Libre à vous d'utiliser la table de cuisson comme une table à induction classique, c'est-à-dire avec quatre zones de cuisson distinctes, ou de combiner les zones de cuisson pour n'en faire que deux grandes. Le tout d'un simple geste. De quoi gagner de la place pour poser un ustensile de cuisine plus imposant, comme un plat à rôtir.

PowerInduction

Pour une cuisson rapide en toute sécurité. Sur les tables à induction, la chaleur est générée là où elle est vraiment nécessaire : sous la casserole ou la poêle. L'eau d'une casserole chauffe donc plus vite. L'induction garantit, en outre, une sécurité accrue : vous ne risquez pas de vous brûler dans la mesure où la vitre de la table de cuisson chauffe très peu. La fonction de détection automatique des casseroles éteint, par ailleurs, automatiquement la table de cuisson lorsqu'il n'y a aucune casserole sur la zone de cuisson.



Adaptez les réglages de la table de cuisson à partir de votre smartphone. Confirmez-les d'un simple clic sur la table de cuisson.

Hood Control: contrôlez votre hotte via votre table de cuisson

Oubliez les traces de doigts sur votre hotte et contrôlez-la via votre table de cuisson. La hotte et la table de cuisson disposent d'un module WiFi, qui permet l'interaction entre les deux appareils. Une fois la table de cuisson activée, la hotte et le PerfectAir sensor s'activent automatiquement. Ainsi, les fumées sont éliminées dès que vous commencez à cuisiner. Si vous avez terminé la cuisson de votre plat, la hotte fonctionnera encore pendant quelques instants – pour s'assurer que toutes les mauvaises odeurs de cuisine ont vraiment disparu. Vous voulez directement contrôler la hotte ? Activez le mode manuel sur votre table de cuisson par simple pression du doigt. Ajustez maintenant la puissance d'extraction via l'interface de la table de cuisson. Vous pouvez même régler l'éclairage de la hotte !

Table de cuisson à gaz

FlameSelect

La puissance du feu. La précision de Bosch. Cuisiner au gaz a toujours été un plaisir pour les sens. Mais quand le moment est venu d'ajuster la flamme, les spéculations commencent : 500 grammes restent 500 grammes et deux œufs restent deux œufs. Mais qu'est-ce exactement que le gaz à feu moyen ? Avec nos nouvelles tables de cuisson à gaz, plus besoin de jouer aux devinettes. Dotées de neuf niveaux de puissance précisément définis, elles vous permettent d'ajuster la température requise facilement et en toute fiabilité. Pour obtenir en permanence des résultats parfaits, d'un simple geste du poignet.

Caractéristiques dépendent du modèle.

Tables de cuisson vitrocéramique Serie 4 - Serie 6



Référence	PKE61RBA2E	CD	PKF611BB2E	CD	PKG775FP2E	NAT	PKN811BA2E	NAT
Série	Serie 4		Serie 4		Serie 6		Serie 4	
RRP* (€)	399,99 €		449,99 €		799,99 €		629,99 €	
Largeur	60 cm		60 cm		70 cm (niche de 60 cm)		80 cm	
Type de zones	HighSpeed - électrique		HighSpeed - électrique		HighSpeed - électrique		HighSpeed - électrique	
Nombres de zones de cuisson	4 zones		4 zones (1 zone var.)		4 zones (2 zones var.)		4 zones (1 var. & 1 ext.)	
Type de commande	TouchSelect		TouchSelect		DirectSelect		TouchSelect	
PowerBoost/PrefectFry	-/-		-/-		●/-		-/-	
MoveMode	-		-		-		-	
Home Connect/HoodControl	-/-		-/-		-/-		-/-	
Finition	Sans cadre		Sans cadre		Facette inox		Sans cadre	

Tables de cuisson à induction - 60 cm - Serie 4 - Serie 6 - Serie 8



Référence	PUE645BB1E	SD	PIF645BB1E	CD	PXE651FC1E	CD	PXX675DC1E	NAT
Série	Serie 4		Serie 4		Serie 6		Serie 8	
RRP* (€)	559,99 €		689,99 €		989,99 €		1.289,99 €	
Largeur	60 cm		60 cm		60 cm		60 cm	
Type de zones	SmartInduction		PowerInduction		FlexInduction		FlexInduction	
Nombres de zones de cuisson	4 zones		4 zones (1 extensible)		4 zones (1 Flex.)		4 zones (2 Flex.)	
Type de commande	TouchSelect		TouchSelect		DirectSelect		DirectSelect Premium	
PerfectFry	-		-		●		●	
PowerBoost	●		●		●		●	
MoveMode	-		-		●		●	
Home Connect/HoodControl	-/-		-/-		-/-		-/-	
Finition	Cadre inox		Cadre inox		U-facette		Facette inox	

Tables de cuisson à induction - 80 cm - Serie 6 - Serie 8



CONNECTED BY
Home Connect

Référence	PVS851FB5E	CD	PIV875DC1E	NAT	PXE875DC1E	NAT	PXV875DV1E	NAT
Série	Serie 6		Serie 8		Serie 8		Serie 8	
RRP* (€)	1.079,99 €		1.329,99 €		1.439,99 €		1.569,99 €	
Largeur	80 cm		80 cm		80 cm		80 cm	
Type de zones	CombiInduction		PowerInduction		FlexInduction		FlexInduction	
Nombres de zones de cuisson	4 zones (1 combi)		5 zones		4 zones (1 Flex.&1 XXL)		5 zones (1 Flex.)	
Type de commande	DirectSelect		DirectSelect Premium		DirectSelect Premium		DirectSelect Premium	
PerfectFry	-		●		●		●	
PowerBoost	●		●		●		●	
MoveMode	●		-		●		●	
Home Connect/HoodControl	-/-		-/-		-/-		●/●	
Finition	U-facette		Facette inox		Facette inox		Facette inox	

Tables de cuisson à induction - 90 cm - Serie 8



U-Facette

Un bord biseauté à l'avant et sur les côtés de la table de cuisson.



Facette inox

Un bord biseauté à l'avant et d'une finition latérale en acier inoxydable.



Cadre de contour en inox


Une finition plate en acier inoxydable, susceptible d'être insérée dans l'ouverture d'un plan de travail existant.



Sans cadre


Référence	PIV975DC1E	NAT
Série	Serie 8	
RRP* (€)	1.589,99 €	
Largeur	90 cm	
Type de zones	PowerInduction	
Nombres de zones de cuisson	5 zones (1 XXL)	
Type de commande	DirectSelect Premium	
PerfectFry	●	
PowerBoost	●	
MoveMode	-	
Home Connect/HoodControl	-/-	
Finition	Facette inox	

Tables de cuisson à gaz Serie 4 - Serie 6



Référence	PGH6B5B90	NAT	PNP6B6B90	NAT	PCQ7A5B90	NAT	PPQ7A6B20	NAT
Série	Serie 4		Serie 4		Serie 6		Serie 6	
RRP* (€)	379,99 €		429,99 €		719,99 €		909,99 €	
Largeur	60 cm		60 cm		75 cm		75 cm	
zones cuisson	4 brûleurs (wok 3,3kW)		4 brûleurs		5 brûleurs (wok 4kW)		5 brûleurs (wok 4kW)	
type de commande	Boutons ergonomiques		Boutons ergonomiques		Boutons ergonomiques		Boutons ergonomiques	
FlameSelect	-		-		●		●	
Finition	Inox		Verre trempé (Noir)		Inox		Piano a filo (Verre Noir)	
supports casseroles	Fonte		Fonte		Fonte		Fonte	
thermocouple	●		●		●		●	

Tables de cuisson avec hotte intégrée Serie 4 - Serie 6
















Référence	PIE811B15E	CD	PVQ731F15E	NAT
Série	Serie 4		Serie 6	
RRP* (€)	2.299,99 €		2.489,99 €	
Largeur	80 cm		70 cm (niche de 60 cm)	
Type de zones	PowerInduction		CombiInduction	
Nombres de zones de cuisson	4		4 (2 zones combi)	
Type de commande	TouchSelect		DirectSelect	
recyclage/évacuation	●/●		●/●	
Label énergétique**	B		B	
PowerBoost	●		●	
Finition	Sans cadre		Sans cadre, biseau avant	
Moteur EcoSilenceDrive	●		●	
Evacuation d'air (DIN/EN 61591) (m³/h): normal/intensif	500/575		500/622	
Niveau sonore (dB): fonctionnement normal	68		69	
Nombre de positions ventilation	3+1 intensive		9+2 intensives	
Filtres à graisse/Lavables au lave-vaisselle	2/●		2/●	
Réservoir liquide avec sécurité de débordement (ml)	200+700 ml		200+700 ml	

EcoSilence Drive™

Moteur à haute efficacité. Il économise du courant, mais pas au détriment de la performance: entraîné par un aimant permanent, le moteur de l'EcoSilence Drive™ ne produit aucun frottement mécanique et fonctionne ainsi avec une perte de puissance absolument nulle. Cela le rend non seulement extrêmement robuste, silencieux et durable, mais aussi performant. L'utilisation d'un ventilateur à haute performance combiné à la technologie moteur de l'EcoSilence Drive™ permet en effet à une nouvelle hotte d'économiser plus de 80% d'énergie par an*.

* Calculé sur la base d'un fonctionnement d'une heure du système d'aspiration de la hotte en position 2 et d'un fonctionnement de deux heures du système d'éclairage de la hotte, par jour et en moyenne.

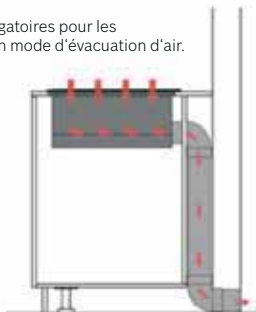
Accessoires nécessaires à l'installation des tables de cuisson à induction avec hotte intégrée

Références		Prix marché*
HEZ9VEDU0		Filtres acoustiques pour extraction d'air € 42,99
HEZ9VRUD0		Kit d'installation recyclage CleanAir sans conduit d'installation nécessaire (installation recommandée) € 99,99
HEZ9VRPD0		Kit d'installation recyclage CleanAir avec conduits d'installation jusque sous le meuble/à la plinthe € 99,99
HEZ9VRCR0		Filtre CleanAir pour ventilation intégrée (remplacement) € 69,99
HEZ9VDSM1		Conduit plat synthétique 500 mm € 17,99
HEZ9VDSM2		Conduit plat synthétique 1000 mm € 34,99
HEZ9VDSB1		Coude 90° horizontal synthétique € 28,99
HEZ9VDSB2		Coude 90° vertical synthétique (pour plan de travail de 70 cm) € 28,99
HEZ9VDSB3		Coude 90° vertical synthétique (pour plan de travail de 65 cm) € 28,99
HEZ9VDSB4 <small>(disponible à pd avril 2021)</small>		Coude 90° vertical synthétique (pour plan de travail de 60 cm) € 28,99
HEZ9VDSI0		Réducteur plat vers rond synthétique € 28,99
HEZ9VDSS1		Raccord plat synthétique (partie femelle) € 11,99
HEZ9VDSS2 <small>(disponible à pd avril 2021)</small>		Raccord synthétique plat flexible (partie femelle) € 69,99

Possibilités d'installation des tables de cuisson à induction avec hotte intégrée

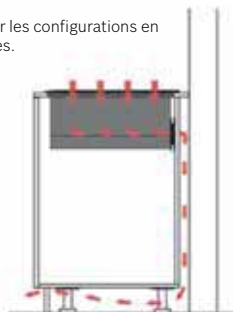
HEZ9VEDU0

Accessoires obligatoires pour les configurations en mode d'évacuation d'air.



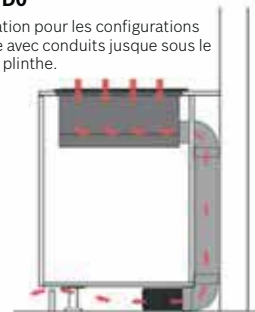
HEZ9VRUD0

Kit d'installation pour les configurations en recyclage non guidées.



HEZ9VRPD0

Kit d'installation pour les configurations en recyclage avec conduits jusque sous le meuble/à la plinthe.



Hottes



Un souffle d'air frais dans votre cuisine.



Module CleanAirPlus intégré

Éclairage LED

L'éclairage LED est constitué de LED à longue durée de vie. À raison d'une utilisation de 2,7 heures par jour, il fonctionnera environ 40 ans.

Evacuation et recyclage de l'air

La plupart des hottes aspirantes de Bosch sont disponibles en modes de fonctionnement évacuation et recyclage d'air. Pour des résultats encore meilleurs en mode recyclage, le module CleanAir vient compléter en option de nombreux modèles. Ce module est également disponible en version intégrée.

Module de circulation intégré: élégant, discret, efficace

Le module de recirculation CleanAir s'intègre harmonieusement dans toutes les hottes murales Box Design. Contrairement au module classique placé sur la cheminée, le module



Éclairage LED

CleanAir Plus est intégré dans la cheminée et donc complètement invisible. Une distance minimale de 25cm vis-à-vis du plafond doit être prévue pour le remplacement du filtre.



Commandez votre hotte à distance grâce au module Wifi intégré. Réglez votre hotte en toute tranquillité via votre application Home Connect. Programmez, par exemple, la ventilation automatique depuis votre smartphone lorsque votre table de cuisson s'éteint. L'application vous donnera les informations nécessaires pour son entretien. Home Connect vous offre encore plus de confort dans votre cuisine.



Hood Control

Hood Control: contrôlez votre hotte via votre table de cuisson

Oubliez les traces de doigts sur votre hotte et contrôlez-la via votre table de cuisson. La hotte et la table de cuisson disposent d'un module WiFi, qui permet l'interaction entre les deux appareils. Une fois la table de cuisson activée, la hotte et le PerfectAir sensor s'activent automatiquement. Ainsi, les fumées sont éliminées dès que vous commencez à cuisiner. Si vous avez terminé la cuisson de votre plat, la hotte fonctionnera encore pendant quelques instants – pour s'assurer que toutes les mauvaises odeurs de cuisine ont vraiment disparu. Vous voulez directement contrôler la hotte ? Activez le mode manuel sur votre table de cuisson par simple pression du doigt. Ajustez maintenant la puissance d'extraction via l'interface de la table de cuisson. Vous pouvez même régler l'éclairage de la hotte!




Filtre à charbon actif standard

- ⇒ 60 – 80% de réduction des odeurs
- ⇒ Doit être changé après 6-12 mois
- ⇒ Traitement anti-odeurs de poisson



Filtre CleanAir Plus

- ⇒ Plus de 90% de réduction des odeurs
- ⇒ Doit être changé après 12-18 mois
- ⇒ Traitement anti-odeurs de poisson
- ⇒ Filtre à lamelles avec une réduction de bruit jusqu'à 5 dB et une puissance d'aspiration jusqu'à 100 m³/h plus élevée
- ⇒ Élimine 99% du pollen dans l'air



Filtre à charbon actif régénérable


- ⇒ Plus de 90% de réduction des odeurs
- ⇒ Durée de vie jusqu'à 10 ans
- ⇒ Doit être régénéré tous les 4 mois
- ⇒ Régénérer dans un four à 200 °C pendant 120 min. avec chaleur tournante

Hottes sous-encastrables



Référence	DUL63CC20	NAT	DUL93CC40	NAT	DUL93CC20	NAT
Série	Serie 4		Serie 4		Serie 4	
RRP* (€)	219,99 €		269,99 €		269,99 €	
Type	Sous-encastrable		Sous-encastrable		Sous-encastrable	
Couleur	Blanc		Brun		Blanc	
Largeur	60 cm		90 cm		90 cm	
EcoSilenceDrive	-		-		-	
Evacuation d'air (DIN/EN 61591) (m³/h): normal/intensif	350/-		350/-		350/-	
Niveau sonore (dB) : Fonctionnement normal	72		72		72	
Recyclage/Evacuation	●/●		●/●		●/●	
Label énergétique**	D		D		D	
Home Connect/HoodControl	-/-		-/-		-/-	
LED light	●		●		●	
Commentaire	-		-		-	

Hottes Design intégré



Référence	DBB66AF50	CD	DBB96AF50	CD
Série	Serie 4		Serie 4	
RRP* (€)	519,99 €		579,99 €	
Type	Hotte design intégré		Hotte design intégré	
Couleur	Inox		Inox	
Largeur	60cm		90cm	
EcoSilenceDrive	-		-	
Evacuation d'air (DIN/EN 61591) (m³/h): normal/intensif	620/-		620/-	
Niveau sonore (dB) : Fonctionnement normal	70		70	
Recyclage/Evacuation	●/●		●/●	
Label énergétique**	A		A	
Home Connect/HoodControl	-/-		-/-	
LED light	●		●	
Commentaire	Pour installation dans une armoire suspendue		Pour installation dans une armoire suspendue	

Hottes Décorative murale



Référence	DWP94BC60	■ CD	DWB96BC50	■ CD
Série	Serie 2		Serie 2	
RRP* (€)	449,99 €		539,99 €	
Type	Décoratif - mural		Décoratif - mural	
Couleur	Noir		Inox	
Largeur	90cm		90cm	
EcoSilenceDrive	-		-	
Evacuation d'air (DIN/EN 61591) (m³/h): normal/intensif	365/-		619/-	
Niveau sonore (dB) : Fonctionnement normal	65		70	
Recyclage/Evacuation	●/●		●/●	
Label énergétique**	D		B	
LED light	●		●	
Home Connect/HoodControl	-/-		-/-	
Commentaire	-		-	

Hottes télescopiques



Référence	DFL063W56	CD	DFS067A51	NAT	DFR097A52	■ CD
Série	Serie 2		Serie 4		Serie 4	
RRP* (€)	259,99 €		649,99 €		729,99 €	
Type	Télescopique		Télescopique		Télescopique	
Couleur	Gris Métallique		Inox		Gris Métallique	
Largeur	60cm		60cm		90cm	
EcoSilenceDrive	-		●		●	
Evacuation d'air (DIN/EN 61591) (m³/h): normal/intensif	328		399/728		397/729	
Niveau sonore (dB) : Fonctionnement normal	64		53		53	
Recyclage/Evacuation	●/●		●/●		●/●	
Label énergétique**	C		A		A	
LED light	●		●		●	
Home Connect/HoodControl	-/-		-/-		-/-	
Commentaire	Bandeau de finition en option		-		Bandeau de finition en option	

Hottes HeadFree



Référence	DWK67EM60	NAT	DWK87EM60	NAT	DWK87CM60	NAT	DWK87CM20	NAT
Série	Serie 2		Serie 2		Serie 4		Serie 4	
RRP* (€)	789,99 €		839,99 €		939,99 €		939,99 €	
Type	HeadFree		HeadFree		HeadFree		HeadFree	
Couleur	Noir		Noir		Noir		Blanc	
Largeur	60cm		80cm		80cm		80cm	
EcoSilenceDrive	-		-		-		-	
Evacuation d'air (DIN/EN 61591) (m³/h): normal/intensif	399/669		399/669		416/700		416/700	
Niveau sonore (dB) : Fonctionnement normal	60		60		58		58	
Recyclage/Évacuation	●/●		●/●		●/●		●/●	
Label énergétique**	B		B		B		B	
LED light	●		●		●		●	
Home Connect/HoodControl	-/-		-/-		-/-		-/-	
Commentaire	-		-		Installation possible sans cheminée		Installation possible sans cheminée	

Hottes plafond - Plug&Play



Référence	DRC97AQ50	NAT	DRC96AQ50	NAT	DRR16AQ20	NAT
Série	Serie 6		Serie 6		Serie 6	
RRP* (€)	1419,99 €		1569,99 €		2099,99 €	
Type	Hotte pour plafond - Groupe d'extraction		Hotte pour plafond - Groupe d'extraction Compact		Hotte pour plafond - Groupe d'extraction Plug & Play	
Couleur	Inox		Inox		Blanc	
Largeur	90 cm		90 cm		100 cm	
EcoSilenceDrive	●		●		-	
Evacuation d'air (DIN/EN 61591) (m³/h): normal/intensif	458/798		434/734		409/580	
Niveau sonore (dB) : Fonctionnement normal	56		61		68	
Recyclage/Évacuation	●/●		●/●		●/-	
Label énergétique**	A		B		-	
LED light	●		●		●	
Home Connect/HoodControl	●/●		●/●		●/●	
Commentaire	-		Hauteur niche >=20 cm		-	

Lave-vaisselle



* Bosch, marque N°1 mondiale en lave-vaisselle.
Sources: Euromonitor, ventes en volume, 2020



Les avantages des lave-vaisselle entièrement intégrables.



Troisième panier

NEW – Troisième panier

Avec ce nouveau panier innovant, vous disposez de 25% d'espace de rangement supplémentaire pour les ustensiles de grande ou petite taille. Il peut être retiré en toute sécurité et offre une propreté éclatante pour toute votre vaisselle. Le design en vague et les bandes antidérapantes évitent que vos pièces ne glissent. Et grâce au support pour couteaux amovible, même les longs couteaux sont parfaitement tenus en place.



TimeLight



InfoLight



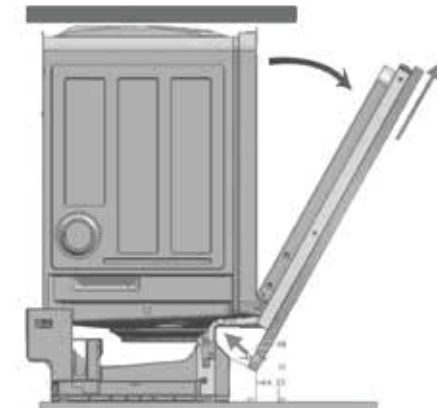
TimeLight

Grâce au TimeLight, vous savez non seulement que votre lave-vaisselle est encore en fonction, mais aussi combien de temps il lui reste jusqu'à la fin du cycle de lavage et à quel stade il se trouve exactement.



InfoLight

Une LED rouge projetée au sol vous indique si votre lave-vaisselle totalement intégré est en cours de fonctionnement ou a terminé son cycle.



Charnière Vario

L'installation en hauteur d'un lave-vaisselle entièrement intégrable entraînait jusqu'à présent toujours de grands espaces entre les différentes façades des meubles de cuisine. Mais grâce à la Charnière Vario, la porte glisse légèrement vers le haut à l'ouverture, minimisant ainsi les interstices entre les meubles – même avec une hauteur de plinthe entre 5 et 9 cm.

Vous voulez en savoir plus sur les fonctionnalités offertes par nos lave-vaisselle? Vous trouverez toutes les informations sur les pages 21 à 23.

Choisir la bonne hauteur pour votre lave-vaisselle.

Lave-vaisselle extra hauts : 86,5 cm

Vos avantages :

- Grâce aux 5 cm supplémentaires, vous gagnez 10 % de volume utile à l'intérieur du lave-vaisselle.
- Ces centimètres ne sont pas perdus dans la plinthe ou sous le plan de travail.
- Le panier inférieur peut accueillir des assiettes de 33 cm de diamètre.

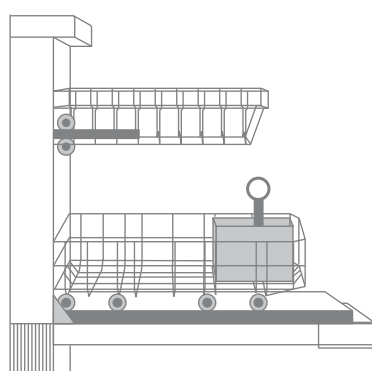
Pour un encastrement en hauteur de votre lave-vaisselle:

Merci de consulter les tableaux techniques repris sur notre site internet:

www.bosch-home.be/fr/encastrementcolonne

81,5 cm de haut

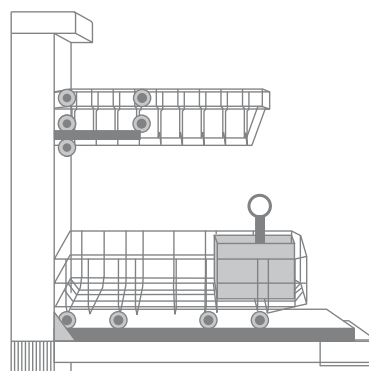
pour lave-vaisselle **sans** tiroir Vario



Diamètre max. des assiettes en cm.

86,5 cm de haut

pour lave-vaisselle **sans** tiroir Vario



Diamètre max. des assiettes en cm.

Lave-vaisselle entièrement intégrables - 60 cm - 81,5 cm

NEW



NEW



NEW



Référence	SGV2ITX48E	CD	SGV4ITX11E	CD	SGV4HBX40E	CD	SMV6ZAX00E	CD
Série	Serie 2		Serie 4		Serie 4		Serie 6	
RRP* (€)	739,99 €		819,99 €		949,99 €		1.089,99 €	
Hauteur	81,5cm		81,5cm		81,5cm		81,5cm	
Label énergétique**	E		E		D		C	
Zeolith/EfficientDry	-/-		-/-		-/-		●/-	
Echangeur thermique	-		-		●		●	
Consommation d'eau (l)	9,5		9,5		9,5		9,5	
Niveau sonore (dB)	46		46		44		44	
OpenAssist/Charnières vario	-/-		-/-		-/-		-/-	
Tiroir/3ème panier	-/-		-/-		En option		-/-	
Paniers	Vario		VarioFlex		Flex		Flex	
Extra Clean Zone	-		-		-		-	
Light (info)	InfoLight		InfoLight		InfoLight		InfoLight	
Capacité	12		12		13		13	
RackMatic	-		●		●		●	
Cuve	Polinox		Polinox		Inox		Inox	
Home Connect	-		-		-		●	

NEW



Référence	SMV6ZCX00E	CD	SMD6TCX00E	NAT	SMV8YCX01E	NAT
Série	Serie 6		Serie 6		Serie 8	
RRP* (€)	1139,99		1339,99		1519,99	
Hauteur	81,5cm		81,5cm		81,5cm	
Label énergétique**	C		A		B	
Zeolith/EfficientDry	●/-		●/●		●/●	
Echangeur thermique	●		●		●	
Consommation d'eau (l)	9,5		9,5		9,5	
Niveau sonore (dB)	44		44		43	
OpenAssist/Charnières vario	-/-		●/-		-/-	
Tiroir/3ème panier	●/-		●/-		●/-	
Paniers	Flex		Flex		Max Flex Pro	
Extra Clean Zone	-		-		●	
Light (info)	InfoLight		InfoLight		TimeLight	
Capacité	14		14		14	
RackMatic	●		●		●	
Cuve	Inox		Inox		Inox	
Home Connect	●		●		●	

Lave-vaisselle entièrement intégrables - 60 cm - 86,5 cm



Référence	SHV4HAX48E	CD	SBV6ZX00E	CD	SBD6TCX00E	CD
Série	Serie 4		Serie 6		Serie 6	
RRP* (€)	999,99		1189,99		1389,99	
Hauteur	86,5cm		86,5cm		86,5cm	
Label énergétique**	D		C		A	
Zeolith/EfficientDry	-/-		●/-		●/●	
Echangeur thermique	●		-		-	
Consommation d'eau (l)	9,5		9,5		9,5	
Niveau sonore (dB)	44		44		44	
OpenAssist/Charnières vario	-/-		-/-		●/-	
Tiroir/3ème panier	-/-		●/-		●/-	
Paniers	Flex		Flex		Flex	
Extra Clean Zone	-		-		-	
Light (info)	InfoLight		InfoLight		InfoLight	
Capacité	13		14		14	
RackMatic	●		●		●	
Cuve	Inox		Inox		Inox	
Home Connect	-		●		●	

Lave-vaisselle entièrement intégrable - 45 cm - 81,5 cm




Référence	SRV2HKX41E	NAT
Série	Serie 2	
RRP* (€)	919,99	
Hauteur	81,5cm	
Label énergétique**	E	
Zeolith/EfficientDry	-/-	
Echangeur thermique	-	
Consommation d'eau (l)	8,5	
Niveau sonore (dB)	46	
OpenAssist/Charnières vario	-/-	
Tiroir/3ème panier	-/-	
Paniers	Vario	
Extra Clean Zone	-	
Light (info)	InfoLight	
Capacité	9	
RackMatic	-	
Cuve	Inox	
Home Connect	-	





Référence	SGI4HTS31E	CD	SGI4HVS31E	CD	SGI4HAS48E	CD
Série	Serie 4		Serie 4		Serie 4	
RRP* (€)	819,99		869,99		949,99	
Hauteur	81,5cm		81,5cm		81,5cm	
Label énergétique**	E		E		D	
Zeolith/EfficientDry	-/-		-/-		-/-	
Echangeur thermique	●		●		●	
Consommation d'eau (l)	9,5		9,5		9,5	
Niveau sonore (dB)	46		46		44	
OpenAssist/Charnières vario	-/-		-/-		-/-	
Tiroir/3ème panier	-/-		●/-		-/-	
Paniers	VarioFlex		VarioFlex		Flex	
Extra Clean Zone	-		-		-	
Light (info)	-		-		-	
Capacité	12		13		13	
RackMatic	●		●		●	
Cuve	Polinox		Polinox		Inox	
Home Connect	-		-		-	



Référence	SMI6ZCS00E	CD	SMI6TCS00E	NAT	SMI8YCS01E	NAT
Série	Serie 6		Serie 6		Serie 8	
RRP* (€)	1139,99		1289,99		1469,99	
Hauteur	81,5cm		81,5cm		81,5cm	
Label énergétique**	C		A		B	
Zeolith/EfficientDry	●/-		●/●		●/●	
Echangeur thermique	●		●		●	
Consommation d'eau (l)	9,5		9,5		9,5	
Niveau sonore (dB)	44		44		43	
OpenAssist/Charnières vario	-/-		-/-		-/-	
Tiroir/3ème panier	●/-		●/-		●/-	
Paniers	Flex		Flex		Max Flex Pro	
Extra Clean Zone	-		-		●	
Light (info)	-		-		-	
Capacité	14		14		14	
RackMatic	●		●		●	
Cuve	Inox		Inox		Inox	
Home Connect	●		●		●	

* Prix marché conseillé (sans engagement) au 10/2021. TVA et contribution Recupel € 1 comprises.
 ** Sur une échelle de classes d'efficacité énergétique de A à G

Réfrigérateurs et surgélateurs



Plein d'espace pour toutes vos courses et toutes vos vitamines.



Charnières SoftClose

Charnières plates avec amortissement professionnel

La porte se ferme pratiquement sans bruit, grâce à un système d'aide à la fermeture (dispositif Soft) et automatiquement même à partir d'un faible angle d'ouverture. Le système d'amortissement professionnel ralentit automatiquement la fermeture pour éviter que les enfants se coincent les doigts, par exemple.

PerfectFit: Une utilisation parfaite de vos armoires de cuisine.

Profitez pleinement de la hauteur de vos meubles de cuisine : la hauteur habituelle d'un appareil sur le marché est de 178 cm. La bonne combinaison de réfrigérateur et surgélateur PerfectFit de Bosch permet quant à elle une hauteur totale jusqu'à 212cm*. Combinez par exemple le réfrigérateur intégrable (sans compartiment de surgélation) KIR41AFF0 de 122,5 cm avec le surgélateur intégrable de 72 cm. Le résultat est un espace de stockage jusqu'à 307 litres, idéal pour tous vos achats.

*La hauteur totale de l'installation dépend de l'épaisseur des panneaux intermédiaires.

Vous voulez en savoir plus sur les fonctionnalités offertes par nos réfrigérateurs et surgélateurs? Vous trouverez toutes les informations sur les pages 28 à 30.

Caractéristiques dépendent du modèle.

Réfrigérateurs une porte - 88 cm



Référence	KIR18NSF3	NAT	KIL18NSF0	SD	KIL18NFF0	CD
Série	Serie 2		Serie 2		Serie 2	
RRP* (€)	659,99		739,99		849,99	
Hauteur	88		88		88	
Label énergétique**	F		F		F	
Type de charnières	glissières		glissières		plates	
Vol. net réfrigérateur 4-8°C (l)	150		112		112	
Vol. net réfrigérateur 0°C (l)	-		-		-	
Volume net surgélateur (l)	-		17		17	
Système de fraîcheur	-		-		-	
PerfectFit	-		-		-	
EasyAccess	-		-		-	
VarioZone	-		-		-	

Réfrigérateurs une porte - 102,5 cm



Référence	KIR20NFF0	NAT	KIL20NFF0	NAT	KIR31AFF0	NAT
Série	Serie 2		Serie 2		Serie 6	
RRP* (€)	819,99		899,99		889,99	
Hauteur	102,5		102,5		102,5	
Label énergétique**	F		F		F	
Type de charnières	plates		plates		plates	
Vol. net réfrigérateur 4-8°C (l)	181		142		172	
Vol. net réfrigérateur 0°C (l)	-		-		-	
Volume net surgélateur (l)	-		17		-	
Système de fraîcheur	-		-		VitaFresh plus	
PerfectFit	-		-		●	
EasyAccess	-		-		●	
VarioZone	-		-		-	

* Prix marché conseillé (sans engagement) au 10/2021. TVA et contribution Recupel € 10 comprises.

** Sur une échelle de classes d'efficacité énergétique de A à G - Pour atteindre la consommation énergétique déclarée les écarteurs attachés doivent être utilisés. Les écarteurs augmentent la profondeur de l'appareil d'environ 3,5 cm. Sans les écarteurs, l'appareil est entièrement fonctionnel mais consomme légèrement plus d'énergie.

Réfrigérateurs une porte - 122,5 cm



Référence	KIR24NSF0	■ CD	KIL24NSF3	NAT	KIR41AFF0	NAT	KIL42AFF0	■ CD
Série	Serie 2		Serie 2		Serie 6		Serie 6	
RRP* (€)	789,99		889,99		959,99		999,99	
Hauteur	122,5		122,5		122,5		122,5	
Label énergétique**	F		F		F		F	
Type de charnières	glissières		glissières		plates		plates	
Vol. net réfrigérateur 4-8°C (l)	221		183		211		180	
Vol. net réfrigérateur 0°C (l)	-		-		-		-	
Volume net surgélateur (l)	-		17		-		15	
Système de fraîcheur	-		-		VitaFresh plus		VitaFresh plus	
PerfectFit	-		-		●		-	
EasyAccess	-		-		●		●	
VarioZone	-		-		-		-	

Réfrigérateurs une porte - 177,5 cm



Référence	KIR81VSF0	CD	KIR81AFE0	NAT	KIL82AFF0	NAT	KIR81ADE0	■ CD
Série	Serie 4		Serie 6		Serie 6		Serie 6	
RRP* (€)	989,99		1099,99		1199,99		1299,99	
Hauteur	177,5		177,5		177,5		177,5	
Label énergétique**	F		E		F		E	
Type de charnières	glissières		plates		plates		plates (SoftClose)	
Vol. net réfrigérateur 4-8°C (l)	319		319		252		319	
Vol. net réfrigérateur 0°C (l)	-		-		-		-	
Volume net surgélateur (l)	-		-		34		-	
Système de fraîcheur	-		VitaFresh plus		VitaFresh plus		VitaFresh plus	
PerfectFit	-		●		-		●	
EasyAccess	-		●		●		●	
VarioZone	-		-		-		-	

Réfrigérateurs une porte - 177,5 cm

Surgélateur - 88 cm



Référence	KIL82ADE0	CD	KIF81PFE0	NAT	Référence	GIV21AFE0	CD
Série	Serie 6		Serie 8		Série	Serie 6	
RRP* (€)	1559,99		1559,99		RRP* (€)	959,99	
Hauteur	177,5		177,5		Hauteur	88	
Label énergétique**	E		E		Label énergétique**	E	
Type de charnières	plates (SoftClose)		plates		Type de charnières	plates	
Vol. net réfrigérateur 4-8°C (l)	251		206		Vol. net réfrigérateur 4-8°C (l)	-	
Vol. net réfrigérateur 0°C (l)	-		83		Vol. net réfrigérateur 0°C (l)	-	
Volume net surgélateur (l)	34		-		Volume net surgélateur (l)	96	
Système de fraîcheur	VitaFresh plus		VitaFresh pro 0°C		Système de fraîcheur	-	
PerfectFit	-		●		PerfectFit	●	
EasyAccess	●		●		EasyAccess	-	
VarioZone	-		-		VarioZone	-	

Bottom-Freezers - 177,5 cm



Référence	KIV87VSE0	CD	KIS86AFE0	NAT	KIN86NSF0	CD
Série	Serie 4		Serie 6		Serie 2	
RRP* (€)	1099,99		1259,99		1239,99	
Hauteur	177,5		177,5		177,5	
Label énergétique**	E		E		F	
Type de charnières	glissières		plates		glissières	
Vol. net réfrigérateur 4-8°C (l)	200		192		184	
Vol. net réfrigérateur 0°C (l)	-		-		-	
Volume net surgélateur (l)	70		74		76	
Système de fraîcheur	VitaFresh		VitaFresh plus		-	
PerfectFit	-		-		-	
EasyAccess	-		●		-	
VarioZone	-		●		-	

* Prix marché conseillé (sans engagement) au 10/2021. TVA et contribution Recupel € 10 comprises.

** Sur une échelle de classes d'efficacité énergétique de A à G - Pour atteindre la consommation énergétique déclarée les écarteurs attachés doivent être utilisés. Les écarteurs augmentent la profondeur de l'appareil d'environ 3,5 cm. Sans les écarteurs, l'appareil est entièrement fonctionnel mais consomme légèrement plus d'énergie.



La Garantie Prolongée Bosch – une sérénité assurée.

Profitez d'une sécurité de 3 ans, en plus de la garantie d'usine de 2 ans

- Une activation facile sur www.bosch-home.be/fr/mybosch
- Le contrat commence automatiquement à l'expiration de la période de garantie d'usine.
- Un service de qualité assuré par des techniciens disponibles partout en Belgique.
- Tous les frais de déplacement, de temps de travail et de pièces détachées seront pris en charge par Bosch

Garantie Prolongée MyBosch – activation en ligne

La Garantie Prolongée de Bosch est d'application après son activation en ligne qui doit être faite endéans les 24 mois après l'achat de votre appareil*.

Enregistrez l'appareil sur www.bosch-home.be/fr/mybosch et activez les 3 ans de garantie supplémentaires avec le code qui se trouve dans la boîte « MyBosch Garantie Prolongée »

Réf. Q8BBECEWB1 – Prix marché conseillé : € 89,99

*La Garantie Prolongée MyBosch est d'application pour les catégories de produits suivants : lave-linge, sèche-linge, lave-vaisselle, réfrigérateurs, congélateurs, cuisinières, fours, fours vapeur, fours à micro-ondes, tables de cuisson et hottes.



* Bosch, marque N°1 sur le marché du gros électroménager en Europe.
Sources: Euromonitor, ventes en volume, 2020



Conseils sur mesure.
Prenez rendez-vous.

Suivez nous:



Facebook:
facebook.com/bosch.home.belgique



Instagram:
[@boschhome_be](https://instagram.com/boschhome_be)



Donnez votre avis:
www.bosch-home.be/fr/votre-avis